

# Aufgaben- und Finanzplan 2024–2028





# Lesehilfe für die Aufgabenbereiche

---

## **Aufgabenbereiche**

Es gibt zehn Aufgabenbereiche, die jeweils auf zwei Doppelseiten dargestellt sind. Grundlage für die Definition der Bereiche ist das Harmonisierte Rechnungsmodell 2 (HRM2).

## **Leistungen der Gemeinde**

Es sind alle Leistungen/Aufgaben aufgeführt, die von der Gemeinde erbracht werden.

## **Handlungsspielraum der Gemeinde Therwil**

Welche Leistungen müssen durch die Gemeinde erbracht werden und bei welchen hat die Gemeinde Handlungsspielraum? Wo ist die Gemeinde gebunden und wo kann die Gemeinde das Angebot selbst bestimmen?

## **Zusammenhang zu Leitbild, Legislaturziele und längerfristigen Planungen**

Hier stehen die übergeordneten relevanten Leitlinien aus dem Leitbild des Gemeinderates. Wo steht die Aufgabe in Zusammenhang mit den Leitlinien, den Legislaturzielen 2020–2024 und längerfristigen Planungen?

## **Ziele / Projekte / Massnahmen**

Den Zielen auf der linken Seite sind jeweils die dafür nötigen bzw. geplanten Massnahmen auf der rechten Seite gegenübergestellt.

## **Kennzahlen**

Die Kennzahlen geben Auskunft über die wichtigsten Entwicklungen pro Aufgabenbereich der letzten vier Jahre.

## **Erfolgsrechnung und Investitionen**

Sie zeigen den notwendigen finanziellen Aufwand und den voraussichtlichen Ertrag für das Budgetjahr 2024 und die folgenden vier (Plan)Jahre. Die Werte für die vier Planjahre stellen einen unverbindlichen Ausblick dar.

## **Rechtliche Grundlagen**

Am Ende des Aufgaben- und Finanzplans sind die rechtlichen Grundlagen zu finden. Sie zeigen, in welchen Aufgabenbereichen übergeordnete Gesetze, Reglemente oder Verordnungen gelten.



## Inhaltsverzeichnis

<b>Vorwort</b>	<b>2</b>
<b>Leitbild und Legislaturziele</b>	<b>3</b>
<b>Bericht des Gemeinderates zum Budget</b>	<b>4</b>
<b>Zusammenzug der Erfolgs- und Investitionsrechnung</b>	<b>7</b>
<b>Aufgabenbereiche:</b>	
0 Allgemeine Verwaltung	8
1 Öffentliche Ordnung und Sicherheit	12
2 Bildung	16
3 Kultur, Sport, Freizeit	20
4 Gesundheit	24
5 Soziale Sicherheit	28
6 Verkehr	32
7 Umweltschutz und Raumordnung	36
8 Volkswirtschaft	40
9 Finanzen und Steuern	44
<b>Bericht der Rechnungsprüfungskommission</b>	<b>48</b>
<b>Bericht der Finanzkommission</b>	<b>49</b>
<b>Finanzplan</b>	<b>50</b>
<b>Rechtsgrundlagen</b>	<b>52</b>



# Vorwort

## Liebe Einwohnerinnen, liebe Einwohner

Der Aufgaben- und Finanzplan (AFP) ist ein wichtiges Führungsinstrument für den Gemeinderat, die Verwaltung, die Behörden und Kommissionen aber auch für die Bevölkerung. Sinn und Zweck des AFP ist es, die Gemeindeaufgaben mit ihren rechtlichen Grundlagen, die zur Erfüllung der Aufgaben notwendigen Leistungen sowie die aus den Leistungen angestrebten Ziele in einen Gesamtzusammenhang mit den Finanzen und den personellen Ressourcen zu stellen. Damit ist nicht nur eine strategische Steuerung der Gemeinde möglich, sondern auch die Überprüfung der Zielerreichung und – bei Bedarf – die Ergreifung entsprechender Massnahmen.

Mit dem AFP stärkt der Gemeinderat die Transparenz gegenüber Behörden, Kommissionen und Stimmberechtigten. Durch die einfache und systematische Darstellung der Leistungen, des Handlungsspielraums, der Ziele, der Projekte sowie der Kennzahlen und der dafür notwendigen finanziellen Mittel werden die Herausforderungen und Absichten des Gemeinderates für das Budgetjahr und die darauffolgenden vier Jahre offen und verständlich kommuniziert.

Durch die leserfreundliche Darstellung ist es für politische Vertreter/innen und Stimmberechtigte gleichermassen einfach, sich in den einzelnen Themen rasch zurechtzufinden und einen Überblick zu erlangen über die aktuelle Lage und laufende oder geplante Veränderungen im Bereich der Gemeindeaufgaben und -finanzen.

Der Gemeinderat erarbeitet bzw. überarbeitet den AFP im Sinne einer rollenden Planung jährlich. Dabei können auch Anpassungen von den darzustellenden Themen vorgenommen werden im Sinne einer laufenden Weiterentwicklung aufgrund von zukünftigen Erfahrungswerten und Rückmeldungen. Der AFP überblickt einen Zeithorizont von fünf Jahren mit dem Budget 2024 und der Finanzplanung der Jahre 2025 bis 2028 mit den im Sommer 2023 bekannten Rahmenbedingungen und getroffenen Annahmen.

Wir laden Sie dazu ein, den Aufgaben- und Finanzplan zu lesen und sich mit den Aktivitäten und geplanten Projekten des Gemeinderates auseinanderzusetzen. Wir freuen uns über jedes Feedback.  
E-Mail: [gemeinde@therwil.ch](mailto:gemeinde@therwil.ch).

Der Gemeinderat



v. l. n. r. : Der Gemeinderat: Claudia Degen Hettenbach, Dora Weissberg (Gemeindevizepräsidentin), Stefan Gschwind (Gemeindepräsident), Bea Kunzelmann, Beat Zahno, Virginie Villinger und René Saner



# Leitbild und Legislaturziele

		<div> <div>0</div> <div>1</div> <div>2</div> <div>3</div> <div>4</div> <div>5</div> <div>6</div> <div>7</div> <div>8</div> <div>9</div> </div>									
		Allgemeine Verwaltung	Öffentliche Sicherheit, Kindes- und Erwachsenenschutz	Bildung	Kultur, Sport, Freizeit	Gesundheit	Soziale Sicherheit	Verkehr	Umweltschutz und Raumordnung	Volkswirtschaft	Finanzen und Steuern
Leitbild	<b>Leitlinie 1</b> Massvolles Wachstum und ausgewogene Zusammensetzung anstreben				x		x		x		x
	<b>Leitlinie 2</b> Mit innerer Entwicklung Mehrwerte schaffen	x							x		x
	<b>Leitlinie 3</b> Attraktive, identitätsstiftende Orte der Begegnung schaffen			x	x		x	x	x		x
	<b>Leitlinie 4</b> Zusammenhalt und Integration stärken	x		x	x		x	x	x		
	<b>Leitlinie 5</b> Partnerschaftliche Zusammenarbeit und Lösungen suchen	x	x	x	x	x	x	x	x	x	x
	<b>Leitlinie 6</b> Dialog pflegen, Identifikation stärken und Engagement fördern	x			x		x	x	x		
	<b>Leitlinie 7</b> Nachhaltige Mobilitätsformen fördern							x	x		
	<b>Leitlinie 8</b> Landschaftsräume bewahren und Nutzungsdruck reduzieren				x			x	x	x	
	<b>Leitlinie 9</b> Verantwortungsbewusster Umgang mit Ressourcen	x		x	x	x		x	x	x	x

Legislaturziele	<b>Verkehrsentwicklung</b>	Die Ortsdurchfahrten sind verkehrs- und lärmberuhigt.	x						x	x		
	<b>Raumentwicklung</b>	Die Aufenthaltsqualität im öffentlichen Raum ist verbessert.							x	x		
		Der ökologische Wert von Grünflächen ist gesteigert.								x		
		Die Voraussetzungen zur inneren Verdichtung sind geschaffen.								x		
	<b>Energieeffizienz</b>	Die Energiegewinnung mit Solaranlagen bei Liegenschaften ist erhöht.								x	x	
		Der Energieverbrauch bei gemeinde-eigenen Liegenschaften ist optimiert.	x							x		
	<b>Gemeindeinfrastruktur</b>	Die Infrastruktur ist auf Bedarf ausgerichtet.	x	x	x	x	x	x	x			
		Die Kindergartenstandorte sind definiert.			x					x		
		Die Zukunft des Areals Mühleboden ist festgelegt.			x					x		
		Die Gemeinde ist mit einem flächen-deckenden Glasfasernetz erschlossen.				x						
	<b>Finanzhaushaltsentwicklung</b>	Die langfristige finanzielle Entwicklung ist positiv.	x	x	x	x	x	x	x	x	x	x
	<b>Regionale Zusammenarbeit</b>	Selektive Aufgaben sind regionalisiert.	x	x	x	x	x	x	x	x	x	x



# Bericht des Gemeinderates zum Budget

---

## Erfolgsrechnung

Das Budget 2024 schliesst bei einem Aufwand von CHF 52 031 310 und einem Ertrag von CHF 49 693 400 mit einem Aufwandüberschuss von CHF 2 337 910 ab (Budget 2023: Aufwandüberschuss von CHF 2 078 600). Im budgetierten Ergebnis sind planmässige Abschreibungen in Höhe von CHF 2 476 200 enthalten.

Auf die folgenden Punkte sei speziell hingewiesen:

- Gemäss Steuerertragsprognose des Kantons können wir bei den natürlichen Personen mit einer positiven Entwicklung der Steuereinnahmen rechnen. Aufgrund der neuen gesetzlichen Bestimmungen bei den juristischen Personen, wie z.B. die Umsetzung der Steuervorlage 17, gestaltet sich diesbezüglich das Erstellen einer Prognose als schwierig. Wir können von konstanten Steuereinnahmen in den nächsten Jahren ausgehen.
- Der Kanton rechnet per Ende August 2023 mit einer Teuerung von 2,5 %. Der Teuerungsausgleich des Kantons wird den Gemeindelehrkräften automatisch gewährt. Über den Teuerungsausgleich für das übrige Gemeindepersonal entscheidet der Gemeinderat. Die Lohnanpassung im Bereich Sozialpädagogik in der Primarschule und für den Sozialdienst der Verwaltung trägt ebenfalls zu den steigenden Lohnkosten bei. Zusätzlich musste der Stellenetat in der Verwaltung aufgestockt werden.
- Die Handelspreise für Energielieferungen sind deutlich angestiegen. Dies zieht vor allem bei den Gebäudeunterhaltskosten eine finanzielle Mehrbelastung nach sich, welche nun mit CHF 120 000 im Budget 2024 eingestellt ist.
- Die Gemeinde ist nach Bundesgesetz verpflichtet, die Kosten von Pflegeleistungen zu übernehmen, die nicht anderweitig abgedeckt sind. Insgesamt betragen diese Restkosten im Bereich der stationären und ambulanten Betreuung und Pflege voraussichtlich rund CHF 3.21 Mio.
- Entgegen der Prognosen des Kantons haben sich die Fallzahlen und die damit verbundenen Unterstützungsbeiträge in der Sozialhilfe in der Gemeinde Therwil seit Jahren nicht erhöht. Diesem Umstand wird im Budget 2024 dahingehend Rechnung getragen. Die Kosten wurden dementsprechend tiefer eingesetzt.
- Erwartungsgemäss steigt die Zahl der Flüchtlinge und der damit verbundene Betreuungsaufwand weiterhin an und übersteigt die Betreuungskapazitäten durch die Verwaltung. Die Firma Convalere deckt deshalb die Betreuung der Flüchtlinge in den verschiedenen Unterkünften ab. Der Kanton bezahlt den Gemeinden eine Pauschalentschädigung, welche diese Ausgaben grösstenteils deckt.
- Der Bereich «Frühe Kindheit» mit Angeboten zu Kindertagesstätten, Tagesstrukturen, Gemeindebeiträgen, frühe Sprachförderung und Beratungsstellen wird gesellschaftspolitisch immer wichtiger. Die bestehenden Angebote für Eltern mit Kleinkindern bis ca. Kindergartenalter sollen koordiniert und die entsprechenden Zielgruppen gezielter informiert werden. Hierfür wird eine neue Funktion innerhalb der Verwaltung geschaffen.
- Der horizontale Finanzausgleich hängt von der Steuerkraft der Gemeinde ab. Aufgrund der Berechnung zum Zeitpunkt der Budgetierung wird Therwil im Jahr 2024 rund CHF 5.7 Mio. an den horizontalen Finanzausgleich bezahlen.



### Spezialfinanzierungen

Als Spezialfinanzierungen gelten die Finanzierungen von besonders bezeichneten öffentlichen Anlagen, die nicht durch die allgemeinen Steuern, sondern hauptsächlich über Gebühren finanziert werden.

Diese Rechnungen müssen ausgeglichen abschliessen. Ist dies nicht der Fall, hat der Ausgleich über Einlagen in bzw. Entnahmen aus den Spezialfinanzierungen zu erfolgen.

### Spezialfinanzierung

CHF	Ausgaben	Einnahmen	Ausgleich
Wasserversorgung	1 020 400	1 022 500	Einlage CHF 2100
Abwasserbeseitigung	1 144 100	1 205 500	Entnahme CHF 61 400
Abfallbeseitigung	660 000	559 900	Entnahme CHF 100 100*

\* Die im Jahre 2015 erfolgte Rückvergütung der Kehrrichtverwertungsanlage Basel fliesst über die nächsten Jahre durch tiefere Gebühren kontinuierlich an die Bevölkerung zurück. Die dadurch resultierende Entnahme aus der Spezialfinanzierung «Abfall» wird bewusst vorgenommen.

### Investitionsrechnung

Im Budget der Investitionsrechnung sind laufende, bereits bewilligte Investitionskredite, neue Einzelprojekte sowie noch mit separaten Gemeindeversammlungsvorlagen zu beschliessende Ausgaben enthalten.

Bei Ausgaben von CHF 5 604 500 und Einnahmen von CHF 350 000 betragen die Nettoinvestitionen CHF 5 254 500.

Gemäss § 14 Abs. 2 der Gemeindeordnung können neue einmalige Ausgaben (bis max. CHF 400 000 im Einzelfall) oder jährlich wiederkehrende Ausgaben (bis max. CHF 200 000 im Einzelfall) mit dem Budget, d. h. ohne Sondervorlage genehmigt werden. Im Jahr 2024 sind dies folgende Positionen:

### Budgetkredite

CHF	Budget	Einmalige Ausgaben
Kindergarten Alemannenstrasse	50 000	Planungskosten
Rückkauf Solaranlage SH Mühleboden	290 000	Anschaffungskosten
Solaranlage Garderobengebäude Känelboden	150 000	Anschaffungskosten
Kommunalfahrzeug (Ersatz Holder)	215 000	Anschaffungskosten

Im Gegensatz zu den Investitionen ins Verwaltungsvermögen (siehe oben) werden die Investitionen ins Finanzvermögen nicht in der Investitionsrechnung abgebildet, sondern direkt in der Bilanz verbucht. Im Jahr 2024 sind keine Investitionen geplant, welche per Definition ins Finanzvermögen gehören.

Gemäss § 14 Abs. 3 der Gemeindeordnung sind zudem die Rahmenkredite mit dem Budget zu bewilligen (Gesamtbetrag bis CHF 2 Mio., max. CHF 0.5 Mio. im Einzelfall):

## Rahmenkredite

CHF	Budget	
Antennen- und Kabelnetz	50 000	Unterhalt/Erneuerungen minimal
Strassenbauten	700 000	Unterhalt/Erneuerungen
Feld-/Waldwege	100 000	Unterhalt/Erneuerungen
Wasserleitungsnetz	550 000	Unterhalt/Erneuerungen
Kanalisationsnetz	350 000	Unterhalt/Erneuerungen
Drainagen	250 000	Unterhalt/Erneuerungen

Anmerkung: Rahmenkredite setzen sich aus mehreren Einzelkrediten zusammen.

## Fazit

Das Budget 2024 der Gemeinde weist einen Verlust von rund CHF 2.3 Mio. aus, wobei sich alleine die Abschreibungen auf CHF 2.47 Mio. belaufen. Der budgetierte Verlust entspricht mehrheitlich demjenigen des Vorjahres. Positiv zu vermerken ist der Umstand, dass sich sowohl der Aufwand als auch der Ertrag auf gleichem Niveau entwickeln. Im Vergleich zum Budget 2023 kann im Jahr 2024 mit höheren Steuereinnahmen gerechnet werden. Dies aufgrund der gesicherten Steuerzahlen vom Jahr 2021 sowie der Erwartung von leicht steigenden Einnahmen bei den natürlichen Personen und einem stabilen Steuersubstrat bei den juristischen Personen.

Die steigenden Kosten, vor allem in den Bereichen Lehrpersonenlöhne und Gesundheitswesen, welche grösstenteils nicht beeinflussbar sind, bleiben eine Herausforderung. Speziell zu erwähnen ist der horizontale Finanzausgleich über CHF 5.7 Mio., eine der höchsten einzelnen Ausgabenposition. Erfreulich ist jedoch die Entwicklung im Bereich Soziale Sicherheit. Die Unterstützungsbeiträge sind weiterhin rückläufig, und wir rechnen mit Minderkosten über CHF 330 000 gegenüber dem Budget 2023.

Der Finanzplan zeigt, dass auch in den kommenden Jahren mit Aufwandüberschüssen gerechnet werden muss. Da sich die Einnahmen proportional mit den Ausgaben entwickeln, zeichnet sich über die Jahre ein gleichbleibendes Ergebnis ab.

Wir erwarten weiterhin eine positive Selbstfinanzierung. Im Jahr 2025 werden durch den geplanten Verkauf der Parzellen Birmatten an der Sundgauerstrasse noch zusätzliche Mittel generiert. Der Cash Flow reicht dennoch nicht aus, um den vollen Finanzierungsbedarf zu decken. Die geplanten Investitionskosten der nächsten Jahre werden weitgehend mit Darlehen abgedeckt werden müssen, was zu einer prognostizierten Fremdverschuldung von CHF 48 Mio. per Ende 2028 führt und wiederum zusätzliche Kapitalzinsen bedeutet.

In den letzten Jahren haben bekanntlich verschiedene, nicht beeinflussbare Faktoren, trotz budgetiertem Aufwandüberschuss, zu positiven Jahresabschlüssen geführt. Ohne unplanmässige Ereignisse ist indessen davon auszugehen, dass in den kommenden Jahren mit negativen Abschlüssen zu rechnen ist. Dies zeigt die Finanzplanung auf und weist entsprechend eine jährliche Verminderung des Eigenkapitals aus.

Der Gemeinderat ist sich der angesichts der Fremdverschuldung und der prognostizierten Aufwandüberschüsse angespannten finanziellen Lage bewusst und priorisiert dringende und unverzichtbare Ausgaben. Projekte, Ausgaben und Investitionen, welche keine explizite Dringlichkeit aufweisen, werden aus Rücksicht auf das Budget und die Investitionsplanung zeitlich zurückgestellt. Dies ist ein laufender Prozess, welcher auch durch die Bevölkerung mitgetragen werden muss. Nur so schaffen wir es, auch in Zukunft eine sichere finanzielle Grundlage zu erwirtschaften.



# Zusammenzug der Erfolgs- und Investitionsrechnung

## Erfolgsrechnung

CHF		Rechnung 2022	Budget 2023	Budget 2024	Plan 2025	Plan 2026	Plan 2027	Plan 2028
Allgemeine Verwaltung	Aufwand	6 184 319	6 715 700	7 215 760	7 160 778	7 158 569	7 208 159	7 276 924
	Ertrag	-2 197 119	-2 191 500	-2 201 500	-2 207 676	-2 213 606	-2 219 625	-2 225 734
	<b>Ergebnis</b>	<b>3 987 201</b>	<b>4 524 200</b>	<b>5 014 260</b>	<b>4 953 103</b>	<b>4 944 963</b>	<b>4 988 534</b>	<b>5 051 190</b>
Öffentliche Ordnung und Sicherheit	Aufwand	1 368 973	1 524 500	1 602 900	1 553 734	1 562 422	1 621 230	1 630 170
	Ertrag	-484 651	-530 700	-543 400	-543 400	-543 732	-544 068	-544 409
	<b>Ergebnis</b>	<b>884 321</b>	<b>993 800</b>	<b>1 059 500</b>	<b>1 010 334</b>	<b>1 018 691</b>	<b>1 077 162</b>	<b>1 085 761</b>
Bildung	Aufwand	18 804 779	16 453 000	17 856 800	17 884 385	18 053 041	18 207 748	18 332 080
	Ertrag	-2 079 116	-2 011 500	-1 930 900	-1 931 257	-1 931 619	-1 931 987	-1 932 360
	<b>Ergebnis</b>	<b>16 725 663</b>	<b>14 441 500</b>	<b>15 925 900</b>	<b>15 953 128</b>	<b>16 121 421</b>	<b>16 275 761</b>	<b>16 399 719</b>
Kultur, Sport und Freizeit	Aufwand	2 154 036	1 983 200	2 060 800	1 761 113	1 772 628	1 779 550	1 786 641
	Ertrag	-935 845	-562 900	-565 000	-152 015	-152 030	-152 046	-152 061
	<b>Ergebnis</b>	<b>1 218 191</b>	<b>1 420 300</b>	<b>1 495 800</b>	<b>1 609 098</b>	<b>1 620 597</b>	<b>1 627 505</b>	<b>1 634 580</b>
Gesundheit	Aufwand	3 286 708	3 253 100	3 810 350	3 826 510	3 842 911	3 859 559	3 876 457
	Ertrag	-299 016	-377 500	-325 000	-325 000	-325 000	-325 000	-325 000
	<b>Ergebnis</b>	<b>2 987 691</b>	<b>2 875 600</b>	<b>3 485 350</b>	<b>3 501 510</b>	<b>3 517 911</b>	<b>3 534 559</b>	<b>3 551 457</b>
Soziale Sicherheit	Aufwand	6 617 799	5 814 100	6 316 000	6 257 381	6 266 295	6 278 029	6 285 647
	Ertrag	-2 829 379	-1 798 000	-2 672 000	-2 672 000	-2 672 300	-2 672 605	-2 672 914
	<b>Ergebnis</b>	<b>3 788 420</b>	<b>4 016 100</b>	<b>3 644 000</b>	<b>3 585 381</b>	<b>3 593 995</b>	<b>3 605 425</b>	<b>3 612 734</b>
Verkehr	Aufwand	2 284 987	2 391 300	2 476 000	2 404 793	2 461 479	2 651 173	2 692 471
	Ertrag	-571 048	-563 900	-477 900	-477 900	-478 416	-478 940	-479 471
	<b>Ergebnis</b>	<b>1 713 939</b>	<b>1 827 400</b>	<b>1 998 100</b>	<b>1 926 893</b>	<b>1 983 063</b>	<b>2 172 234</b>	<b>2 213 000</b>
Umweltschutz und Raumordnung	Aufwand	4 142 657	3 702 800	3 905 300	3 870 565	3 893 711	3 917 146	3 940 878
	Ertrag	-3 456 469	-2 883 000	-2 953 000	-2 971 774	-2 992 844	-3 014 109	-3 035 573
	<b>Ergebnis</b>	<b>686 188</b>	<b>819 800</b>	<b>952 300</b>	<b>898 791</b>	<b>900 867</b>	<b>903 037</b>	<b>905 305</b>
Volkswirtschaft	Aufwand	163 092	221 600	222 100	199 311	206 091	212 880	219 676
	Ertrag	-189 276	-212 800	-206 900	-206 900	-206 900	-206 900	-206 900
	<b>Ergebnis</b>	<b>-26 184</b>	<b>8 800</b>	<b>15 200</b>	<b>-7 589</b>	<b>-809</b>	<b>5 980</b>	<b>12 776</b>
Finanzen und Steuern	Aufwand	6 357 954	4 559 300	6 565 300	6 090 546	6 164 776	6 404 257	6 555 990
	Ertrag	-38 581 909	-33 408 200	-37 817 800	-39 361 100	-38 909 100	-39 036 100	-39 036 100
	<b>Ergebnis</b>	<b>-32 223 955</b>	<b>-28 848 900</b>	<b>-31 252 500</b>	<b>-33 270 554</b>	<b>-32 744 324</b>	<b>-32 631 843</b>	<b>-32 480 110</b>
<b>TOTAL</b>	Aufwand	51 365 304	46 618 600	52 031 310	51 009 114	51 381 924	52 139 732	52 596 934
	Ertrag	-51 623 829	-44 540 000	-49 693 400	-50 849 022	-50 425 547	-50 581 379	-50 610 523
	<b>Ergebnis</b>	<b>-258 525</b>	<b>2 078 600</b>	<b>2 337 910</b>	<b>160 092</b>	<b>956 377</b>	<b>1 558 353</b>	<b>1 986 411</b>

## Investitionsrechnung

CHF		Rechnung 2022	Budget 2023	Budget 2024	Plan 2025	Plan 2026	Plan 2027	Plan 2028
Allgemeine Verwaltung	<b>Ergebnis</b>	114 206	280 000	250 000	0	600 000	250 000	0
Öffentliche Ordnung und Sicherheit	<b>Ergebnis</b>	47 026	0	0	0	500 000	0	0
Bildung	<b>Ergebnis</b>	60 327	830 000	640 000	2 400 000	800 000	6 200 000	9 000 000
Kultur, Sport und Freizeit	<b>Ergebnis</b>	149 571	790 000	897 500	210 000	200 000	200 000	150 000
Verkehr	<b>Ergebnis</b>	905 946	1 230 000	2 015 000	3 270 000	3 830 000	1 150 000	800 000
Umweltschutz und Raumordnung	<b>Ergebnis</b>	-232 790	1 480 000	1 202 000	550 000	550 000	550 000	550 000
Volkswirtschaft	<b>Ergebnis</b>	-8 336	250 000	250 000	250 000	250 000	250 000	250 000
<b>TOTAL</b>	<b>Ergebnis</b>	<b>1 035 950</b>	<b>4 860 000</b>	<b>5 254 500</b>	<b>6 680 000</b>	<b>6 730 000</b>	<b>8 600 000</b>	<b>10 750 000</b>

## Leistungen der Gemeinde

### Gemeindeorganisation (Legislative)

- Gemeindeversammlung, Aufsichtsorgane (Gemeinde-, Geschäftsprüfungs- und Rechnungsprüfungskommission), Wahlen und Abstimmungen

## Handlungsspielraum

- Art und Umfang, Versand der Unterlagen
- Ordentliche (Gemeindeversammlung) oder ausserordentliche Versammlungen
- Anzahl Gemeindeversammlungen (mindestens zwei) und Informationsveranstaltungen, inklusive Inhalt
- Beratende Kommissionen ja/nein
- Wahlmodus, Anzahl Mitglieder, Entschädigung der Geschäftsprüfungs- und Rechnungsprüfungskommission
- Termine für kommunale Abstimmungen und Ersatzwahlen
- Administrative Unterstützung bei Versand von Wahlmaterial
- Frankatur von Wahl- und Abstimmungsbriefen ja/nein
- Anzahl und Öffnungszeiten Wahllokal

### Gemeinderat (Exekutive)

- Anzahl Mitglieder
- Neben- und (Teil-)Vollamt
- Entschädigung
- Amtsdauerbeschränkung
- Ressort ja/nein
- Arbeitsorganisation

### Zentrale Dienste für die Verwaltung

- Unterstützung der Behörden, Verwaltungsleitung, Organisation, Finanzen, Personal, IT
- funktionsübergreifende Liegenschaften (Gemeindeverwaltung, Kirchrain, Benkenstrasse, Mehrzweckhalle)
- Kommunikation, Recht, Archivierung, Versicherungen
- Räumlichkeiten (inkl. Grundinfrastruktur) für politische Gremien (z. B. Kommissionen, Parteien)
- Dienstleistungen für Dritte (z. B. Region Leimental Plus, Musikschule Leimental)

- Art, Umfang der Aufgabenerfüllung
- Mietzinshöhe für interne und externe Mieter von funktionsübergreifenden Liegenschaften
- Beizug von externem Fachwissen
- Regionale Zusammenarbeit

### Einwohnerdienste

- An- und Abmeldungen, Bescheinigungen und Beglaubigungen, Identitätskarte
- Verkauf von diversen Angeboten (z. B. Abfallsäcke)
- Allgemeine Auskünfte
- Abgabe von Formularen und Dokumenten (z. B. AHV, kommunale Reglemente)

- Willkommensgeschenk für Neuzuzüger
- Öffnungs- und Ansprechzeiten
- Empfang der Besucherinnen und Besucher der Gemeindeverwaltung
- Auskunfts- und Beratungsintensität
- Gebühren für Bescheinigungen/ Beglaubigungen
- Erstellung von Passfotos
- Verkaufsangebote

**«Offener Dialog mit allen Anspruchsgruppen»**

## Baubewilligungswesen

- Entscheide über Kleinbaugesuche, Prüfung von Baugesuchen zuhänden Kanton
- Prüfung und Bewilligung von Wasser- und Abwasseranschlüssen
- Prüfung und Bewilligung von Aufgrabungsgesuchen
- Gebührenerhebung
- Umfang der Unterstützung im Baubewilligungswesen
- Höhe der Gebühren
- Weitere regionale Zusammenarbeit

## Zusammenhang zu Leitbild, Legislaturzielen und längerfristigen Planungen

### Leitbild:

- Leitlinie 2 «Mit innerer Entwicklung Mehrwerte schaffen»
- Leitlinie 4 «Zusammenhalt und Integration stärken»
- Leitlinie 5 «Partnerschaftliche Zusammenarbeit und Lösungen suchen»
- Leitlinie 6 «Dialog pflegen, Identifikation stärken und Engagement fördern»
- Leitlinie 9 «Verantwortungsbewusster Umgang mit Ressourcen»

### Legislaturziele 2020 – 2024:

- Die Ortsdurchfahrten sind verkehrs- und lärmberuhigt.
- Der Energieverbrauch bei gemeindeeigenen Liegenschaften ist optimiert.
- Die Infrastruktur ist auf Bedarf ausgerichtet.
- Die langfristige finanzielle Entwicklung ist positiv.
- Selektive Aufgaben sind regionalisiert.

## Ziele

- Die Bevölkerung ist rechtzeitig über alle relevanten Themen informiert.
- Die Bevölkerung nutzt die Angebote der Gemeindeverwaltung soweit möglich online.
- Der Kanton akzeptiert die Gemeinden als gleichwertige Partner, geht auf ihre Anliegen ein und entscheidet zum Wohl der Bevölkerung.
- Der Gemeinderat bringt die Interessen in den Verein «Region Leimental Plus» ein
- Die Gemeindeverwaltung und gemeindenahe Betriebe setzen aufgaben- und zeitgerechte IT-Instrumente ein, die zentral gesteuert und kosteneffizient sind.
- Gemeindeeigene Liegenschaften sind energetisch optimiert.
- Erdbebenertüchtigung öffentlicher Gebäude

## Projekte / Massnahmen

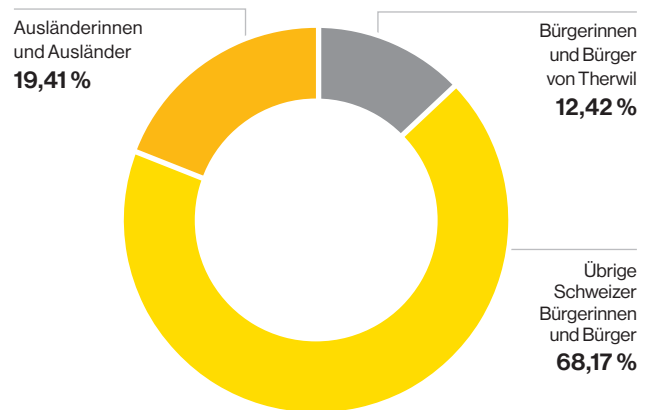
- Dialogveranstaltung mit Bevölkerung zu relevanten Themen durchführen
- Kommunikation auf verschiedenen Kanälen zur Verfügung stellen
- Strategie zu elektronisch verfügbaren Angeboten erarbeiten
- Weitere Angebote elektronisch zur Verfügung stellen
- Aktive Rolle gegenüber dem Kanton ausüben und Interessen der Gemeinde einbringen
- Aktive Rolle wahrnehmen
- IT-Gesamtstrategie umsetzen und regelmässig überprüfen
- Kontinuierliche Umsetzung von energetischen Massnahmen
- Umsetzung der vorhandenen Analyse



## Kennzahlen

Anzahl / CHF	2019	2020	2021	2022
▪ Personen in Behörden und Kommissionen	161	153	141	130
▪ Kosten für Kommissionen und Behörden	418 961	405 745	372 171	376 714
Mitarbeitende der Gemeindeverwaltung	70	70	71	74
▪ Teilzeit	42	42	45	45
▪ Vollzeitstellenäquivalent (FTE)	51,2	51,2	51,6	55,9
▪ Lernende	4	3	3	4
▪ ICT-Kosten für Gemeindeverwaltung und gemeinde-nahe Betriebe	369 374	440 823	497 916	436 512
- davon für Kindergarten und Primarschule	90 810	107 429	123 107	110 564
Einwohnerinnen und Einwohner	9 969	10 012	10 067	10 073
▪ Anteil Ausländerinnen und Ausländer in %	17,96	18,16	18,89	19,41
▪ Anteil Bürgerinnen und Bürger von Therwil in %	11,15	11,00	11,37	12,42
Haushalte	4 750	4 785	4 798	4 818
Ø Stimmbeteiligung in % bei kommunalen Wahlen	24,7	29,6	–	33,57

## Bevölkerungsstruktur



## Erfolgsrechnung

CHF		Rechnung 2022	Budget 2023	Budget 2024	Plan 2025	Plan 2026	Plan 2027	Plan 2028
Legislative	Aufwand	125 179	146 800	183 160	169 790	171 648	173 532	175 442
	Ertrag	0	0	0	0	0	0	0
	<b>Ergebnis</b>	<b>125 179</b>	<b>146 800</b>	<b>183 160</b>	<b>169 790</b>	<b>171 648</b>	<b>173 532</b>	<b>175 442</b>
Exekutive	Aufwand	319 478	360 200	344 900	343 404	346 945	350 522	359 137
	Ertrag	-9 338	-7 600	-11 000	-11 000	-11 000	-11 000	-11 000
	<b>Ergebnis</b>	<b>310 140</b>	<b>352 600</b>	<b>333 900</b>	<b>332 404</b>	<b>335 945</b>	<b>339 522</b>	<b>348 137</b>
Allgemeine Dienste	Aufwand	4 640 229	5 200 100	5 512 600	5 550 300	5 552 847	5 587 023	5 646 867
	Ertrag	-1 490 234	-1 470 100	-1 494 100	-1 439 943	-1 445 873	-1 451 892	-1 458 001
	<b>Ergebnis</b>	<b>3 149 995</b>	<b>3 730 000</b>	<b>4 018 500</b>	<b>4 110 357</b>	<b>4 106 975</b>	<b>4 135 131</b>	<b>4 188 866</b>
Kompetenzzentrum Steuern	Aufwand	0	51 000	51 000	111 333	111 333	111 333	111 333
	Ertrag	0	-51 000	-51 000	-111 333	-111 333	-111 333	-111 333
	<b>Ergebnis</b>	<b>0</b>	<b>0</b>	<b>0</b>	<b>0</b>	<b>0</b>	<b>0</b>	<b>0</b>
Verwaltungsliegenschaften	Aufwand	464 427	367 500	426 100	406 040	405 462	404 934	412 788
	Ertrag	-94 603	-60 200	-60 700	-60 700	-60 700	-60 700	-60 700
	<b>Ergebnis</b>	<b>369 824</b>	<b>307 300</b>	<b>365 400</b>	<b>345 340</b>	<b>344 762</b>	<b>344 234</b>	<b>352 088</b>
Liegenschaft Kirchrain 2	Aufwand	65 885	66 200	60 600	55 274	52 855	50 443	48 039
	Ertrag	-64 882	-64 900	-64 900	-64 900	-64 900	-64 900	-64 900
	<b>Ergebnis</b>	<b>1 003</b>	<b>1 300</b>	<b>-4 300</b>	<b>-9 626</b>	<b>-12 045</b>	<b>-14 457</b>	<b>-16 861</b>
Liegenschaft Benkenstrasse 10 – 14	Aufwand	157 763	142 400	159 500	133 206	125 534	117 874	110 227
	Ertrag	-170 600	-170 600	-158 000	-158 000	-158 000	-158 000	-158 000
	<b>Ergebnis</b>	<b>-12 837</b>	<b>-28 200</b>	<b>1 500</b>	<b>-24 795</b>	<b>-32 466</b>	<b>-40 126</b>	<b>-47 773</b>
Liegenschaft Benkenstrasse 16	Aufwand	115 728	106 900	114 000	114 344	114 682	115 025	115 373
	Ertrag	-69 600	-69 600	-62 800	-62 800	-62 800	-62 800	-62 800
	<b>Ergebnis</b>	<b>46 128</b>	<b>37 300</b>	<b>51 200</b>	<b>51 544</b>	<b>51 882</b>	<b>52 225</b>	<b>52 573</b>
Mehrzweckhalle	Aufwand	295 631	274 600	363 900	277 088	277 262	297 472	297 717
	Ertrag	-297 862	-297 500	-299 000	-299 000	-299 000	-299 000	-299 000
	<b>Ergebnis</b>	<b>-2 230</b>	<b>-22 900</b>	<b>64 900</b>	<b>-21 912</b>	<b>-21 738</b>	<b>-1 528</b>	<b>-1 283</b>
<b>TOTAL</b>	<b>Ergebnis</b>	<b>3 987 201</b>	<b>4 524 200</b>	<b>5 014 260</b>	<b>4 953 103</b>	<b>4 944 963</b>	<b>4 988 534</b>	<b>5 051 190</b>

## Investitionen

CHF	Rechnung 2022	Budget 2023	Budget 2024	Plan 2025	Plan 2026	Plan 2027	Plan 2028
<b>Allgemeine Dienste</b>	<b>88 574</b>	<b>0</b>	<b>0</b>	<b>0</b>	<b>0</b>	<b>0</b>	<b>0</b>
Telefon-/Alarmanlage Verwaltung	88 574	0	0	0	0	0	0
<b>Gemeindeverwaltungsverbund</b>	<b>0</b>	<b>280 000</b>	<b>250 000</b>	<b>0</b>	<b>0</b>	<b>0</b>	<b>0</b>
Infrastruktur Kompetenzzentrum Steuern	0	280 000	250 000	0	0	0	0
<b>Gemeindeverwaltung</b>	<b>0</b>	<b>0</b>	<b>0</b>	<b>0</b>	<b>0</b>	<b>250 000</b>	<b>0</b>
Erdbebensicherheit	0	0	0	0	0	250 000	0
<b>Mehrzweckhalle</b>	<b>25 633</b>	<b>0</b>	<b>0</b>	<b>0</b>	<b>600 000</b>	<b>0</b>	<b>0</b>
Erdbebensicherheit	0	0	0	0	600 000	0	0
<b>TOTAL</b>	<b>114 206</b>	<b>280 000</b>	<b>250 000</b>	<b>0</b>	<b>600 000</b>	<b>250 000</b>	<b>0</b>

## Leistungen der Gemeinde

### Ruhe und Ordnung

- gemeindepolizeiliche Einsätze (Lärmbelästigung, Bannwart, Signalisationen / Absperrungen, Überwachung im öffentlichen Raum)
- Bewilligungen (Gelegenheitswirtschaft, Freinacht, Fahrbewilligung, Reklamen, Allmendnutzung, Lautsprecherbewilligung, Veranstaltungen im Wald etc.)
- Bussenwesen
- Zustellungen von zivilrechtlichen Gerichtsurkunden
- Präventive Massnahmen (z. B. zielgruppenspezifische Schulungen)
- Einsätze aufgrund lebenden und toten Tieren (Kooperation zwischen Werkhof, Feuerwehr, Gemeindepolizei, Kantonspolizei, Wildhüter)
- Kontrollen im Umweltschutzbereich (Verbrennen von Grüngut, Lagern von Abfall, Einhaltung von Abständen zu fliessenden Gewässern)

### Handlungsspielraum

- Inhalt und Umfang der präventiven Massnahmen
- Gebühren- und Bussenhöhe
- Ausbau/Abbau regionale Zusammenarbeit
- Einsätze durch Drittanbieter

### Verkehrssicherheit

- Kontrolle von ruhendem und fahrendem Verkehr auf Gemeinde- und Kantonsstrassen, schulische Verkehrserziehung

- Inhalt und Umfang der Verkehrskontrollen
- Schulische Verkehrserziehung
- Ausbau/Abbau regionale Zusammenarbeit

### Märkte

- Hallenflohmarkt, Frühlingsmarkt, Herbstmarkt, Weihnachtsmarkt

- Art und Umfang

### Kindes- und Erwachsenenschutz

- Gefährdungsmeldungen an KESB
- Beitrag an KESB (Grundbeitrag, Fallentschädigung)

- eigene Mandatsführungen
- eigene Abklärungen

### Feuerwehr

- Brandbekämpfung und -verhütung, Ölwehreinsätze, Personenrettung, Einsätze bei Naturereignissen, Verkehrsregelung bei Anlässen, feuerpolizeiliche Begleitung von Veranstaltungen
- Präventive Massnahmen

- Einsatzmittel ausserhalb der Vorgaben der Gebäudeversicherung
- Verkehrsregelungen bei Anlässen
- Präventive Massnahmen
- Höhe der Feuerwehersatzabgabe
- Höhe der Besoldungen und von Bussen
- Höhe der Entschädigung bei Fehlalarmen und für Einsätze, die nicht zum Grundauftrag der Feuerwehr gehören
- Ausbau/Abbau regionale Zusammenarbeit

### Schiesswesen

- Beitrag an Zweckverband Gemeinschafts-schiessanlage Schürfeld

- Finanzielle Mittel für Investitionen, die den vereinbarten Grundbeitrag übersteigen

### Bevölkerungsschutz

- Beitrag an Zweckverband Bevölkerungs- und Zivilschutz Leimental
- Beitrag an den regionalen Führungsstab Leimental

- Finanzielle Mittel für Investitionen, die den vereinbarten Grundbeitrag übersteigen



## Zusammenhang zu Leitbild, Legislaturziele und längerfristigen Planungen

### Leitbild:

- Leitlinie 5 «Partnerschaftliche Zusammenarbeit und Lösungen suchen»

### Legislaturziele 2020 – 2024:

- Die Infrastruktur ist auf Bedarf ausgerichtet.
- Die langfristige finanzielle Entwicklung ist positiv.
- Selektive Aufgaben sind regionalisiert.

### Längerfristige Planungen:

- Bewirtschaftungsplanung für gemeindeeigene Fahrzeuge

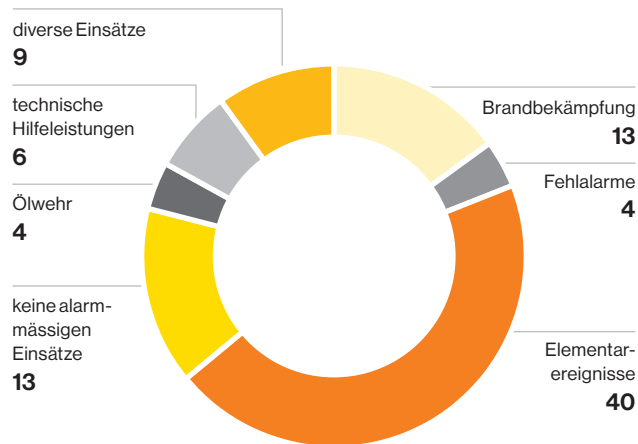
Ziele	Projekte / Massnahmen
▪ Die Bevölkerung fühlt sich subjektiv sicher.	▪ Präventiven Patrouillendienst an neuralgischen Punkten verstärken
▪ Die Fussgängerinnen und Fussgänger sowie die Velofahrenden fühlen sich im Verkehr sicher.	▪ Geschwindigkeitskontrollen weiterführen ▪ Präventive Massnahmen wie z. B. Verkehrsschulung durchführen
▪ Therwil, Ettingen, Oberwil, Reinach und Aesch decken ihre polizeilichen Aufgaben gemeinsam mit ihren eigenen personellen Ressourcen vollständig ab.	▪ Polizeikooperation auf zusätzliche Gemeinden erweitern
▪ Regionale Zusammenarbeit bei der Feuerwehr.	▪ Synergien bei Einsätzen und Einsatzmitteln nutzen

**«Sicherheit  
und Vertrauen  
in allen  
Lebenslagen»**

## Kennzahlen

Anzahl	2019	2020	2021	2022
Polizei				
▪ polizeiliche Interventionen	198	257	402	387
▪ polizeiliche Nachtpatrouillen	128	103	126	102
Feuerwehr				
▪ Feuerwehrleute	52	57	55	53
▪ Feuerwehreinsätze	55	43	49	89
▪ Einsätze an gemeinde-eigenen Anlässen	6	2	0	4
▪ Therwilerinnen und Therwiler mit Schiesspflicht	116	104	104	104
▪ Massnahmen Erwachsenenenschutz	70	74	70	83
▪ Massnahmen für Kinder und Jugendliche	34	55	74	67
▪ Mandate Berufsbeistandschaft für Erwachsene	26	29	29	38
▪ Mandate Berufsbeistandschaft für Kinder und Jugendliche	21	25	32	34

Anzahl Einsätze Feuerwehr



## Erfolgsrechnung

CHF		Rechnung 2022	Budget 2023	Budget 2024	Plan 2025	Plan 2026	Plan 2027	Plan 2028
Polizei	Aufwand	343 026	375 700	376 600	360 014	363 655	367 334	371 062
	Ertrag	-15 470	-24 000	-64 600	-64 600	-64 600	-64 600	-64 600
	<b>Ergebnis</b>	<b>327 556</b>	<b>351 700</b>	<b>312 000</b>	<b>295 414</b>	<b>299 055</b>	<b>302 734</b>	<b>306 462</b>
Allgemeines Rechtswesen	Aufwand	36 463	63 600	64 800	65 616	66 443	67 283	68 136
	Ertrag	-28 135	-29 800	-30 700	-30 700	-30 700	-30 700	-30 700
	<b>Ergebnis</b>	<b>8 328</b>	<b>33 800</b>	<b>34 100</b>	<b>34 916</b>	<b>35 743</b>	<b>36 583</b>	<b>37 436</b>
Kindes- und Erwachsenenschutz	Aufwand	414 268	442 000	461 000	461 000	461 000	461 000	461 000
	Ertrag	0	0	0	0	0	0	0
	<b>Ergebnis</b>	<b>414 268</b>	<b>442 000</b>	<b>461 000</b>	<b>461 000</b>	<b>461 000</b>	<b>461 000</b>	<b>461 000</b>
Feuerwehr	Aufwand	447 994	476 200	542 500	509 105	513 324	567 613	571 972
	Ertrag	-441 047	-476 900	-448 100	-448 100	-448 432	-448 768	-449 109
	<b>Ergebnis</b>	<b>6 948</b>	<b>-700</b>	<b>94 400</b>	<b>61 005</b>	<b>64 893</b>	<b>118 845</b>	<b>122 863</b>
Schiesswesen	Aufwand	28 023	64 000	30 000	30 000	30 000	30 000	30 000
	Ertrag	0	0	0	0	0	0	0
	<b>Ergebnis</b>	<b>28 023</b>	<b>64 000</b>	<b>30 000</b>	<b>30 000</b>	<b>30 000</b>	<b>30 000</b>	<b>30 000</b>
Zivilschutz	Aufwand	93 372	95 000	120 000	120 000	120 000	120 000	120 000
	Ertrag	0	0	0	0	0	0	0
	<b>Ergebnis</b>	<b>93 372</b>	<b>95 000</b>	<b>120 000</b>	<b>120 000</b>	<b>120 000</b>	<b>120 000</b>	<b>120 000</b>
Gemeindeführungsstab	Aufwand	5 828	8 000	8 000	8 000	8 000	8 000	8 000
	Ertrag	0	0	0	0	0	0	0
	<b>Ergebnis</b>	<b>5 828</b>	<b>8 000</b>	<b>8 000</b>	<b>8 000</b>	<b>8 000</b>	<b>8 000</b>	<b>8 000</b>
<b>TOTAL</b>	<b>Ergebnis</b>	<b>884 321</b>	<b>993 800</b>	<b>1 059 500</b>	<b>1 010 334</b>	<b>1 018 691</b>	<b>1 077 162</b>	<b>1 085 761</b>

## Investitionen

CHF	Rechnung 2022	Budget 2023	Budget 2024	Plan 2025	Plan 2026	Plan 2027	Plan 2028
<b>Polizei</b>	<b>47 026</b>	<b>0</b>	<b>0</b>	<b>0</b>	<b>0</b>	<b>0</b>	<b>0</b>
Einsatzfahrzeug	47 026	0	0	0	0	0	0
<b>Feuerwehr</b>	<b>0</b>	<b>0</b>	<b>0</b>	<b>0</b>	<b>500 000</b>	<b>0</b>	<b>0</b>
Feuerwehrfahrzeug	0	0	0	0	500 000	0	0
<b>TOTAL</b>	<b>47 026</b>	<b>0</b>	<b>0</b>	<b>0</b>	<b>500 000</b>	<b>0</b>	<b>0</b>



## Leistungen der Gemeinde Kindergarten

- Regelklassen
- ISF Heilpädagogik / Sozialpädagogik
- Deutsch als Zweitsprache
- Vorschulheilpädagogik
- Logopädie

## Handlungsspielraum

- Standorte / Anzahl / Ausbaustandard Kindergärten
- Klassengrössen innerhalb des gesetzlichen Spielraums (von 8 bis max. 24 Kinder)
- Konzeptwahl ISF
- Zuteilung von Lektionen Deutsch als Zweitsprache
- Zuteilung von Lektionen Vorschulheilpädagogik im Rahmen der kantonalen Vorgaben
- Zuteilung von Lektionen Logopädie im Rahmen der kantonalen Vorgaben
- Ausbau / Abbau regionale Zusammenarbeit

## Primarschule

- Regelklassen, Einführungsklassen / Mehrjahrgangsklassen / Kleinklassen
- ISF Heilpädagogik / Sozialpädagogik
- Deutsch als Zweitsprache
- Logopädie, Begabungs- und Begabtenförderung, Fremdsprachen-integrationsunterricht
- Schulbibliotheken
- Ausserschulische Unterstützungsangebote

- Standorte / Anzahl / Ausbaustandard Schulanlagen und Schulbibliotheken
- Klassengrössen innerhalb des gesetzlichen Spielraums (von 8 bis max. 24 Kinder)
- Konzeptwahl Einführungsklassen / Mehrjahrgangsklassen / Kleinklassen
- Konzeptwahl ISF
- Zuteilung von Lektionen Deutsch als Zweitsprache
- Zuteilung von Lektionen Logopädie im Rahmen der kantonalen Vorgaben
- Angebotsausgestaltung Begabungs- und Begabtenförderung
- Schwimmunterricht, Schullager, Exkursionen, Projektwochen, Schulreisen
- Art und Umfang der Unterstützungsangebote
- Ausbau / Abbau regionale Zusammenarbeit

## Schulsozialarbeit

- Angebote für Kindergarten und Primarschule

- Umfang / Ausgestaltung der Einsätze
- Standort der Räumlichkeiten
- Ausbau / Abbau regionale Zusammenarbeit

## Musikschule

- Angebote (Einzelunterricht, Gruppenunterricht, musikschulische Grundausbildung, Klassen-musizieren, Orchester, Chor, Events, Projekte, Erwachsenenangebote)
- Organisation, Infrastruktur (Gebäude, Instrumente)

- Unterrichtsdauer, Einzel- oder Gruppenunterricht
- Angebot von Instrumentalunterricht, die nicht zwingend am eigenen Standort angeboten werden müssen
- Räumlichkeiten / Ausbaustandard
- Höhe Subventionsbeiträge an Eltern
- Umfang Unterstützung (Infrastruktur, geldwerte Leistungen) durch Gemeinde
- Ausbau / Abbau regionale Zusammenarbeit

## Schulergänzende Betreuung

- Mittagstisch, Tagesstrukturen, Tagesfamilien, Ferienbetreuung

- Ferienbetreuung
- Höhe Subventionsbeiträge an Eltern
- Höhe der Beiträge an Tagesfamilien
- Ausbau / Abbau regionale Zusammenarbeit
- Angebote der familienergänzenden Betreuung

## Elternbildung

- Beitrag an Elternbildung Leimental

- Höhe des Beitrags

## Zusammenhang zu Leitbild, Legislaturzielen und längerfristigen Planungen

### Leitbild:

- Leitlinie 3 «Attraktive, identitätsstiftende Orte der Begegnung schaffen»
- Leitlinie 4 «Zusammenhalt und Integration stärken»
- Leitlinie 5 «Partnerschaftliche Zusammenarbeit und Lösungen suchen»
- Leitlinie 9 «Verantwortungsbewusster Umgang mit Ressourcen»

### Legislaturziele 2020 – 2024:

- Die Infrastruktur ist auf Bedarf ausgerichtet.
- Die Kindergartenstandorte sind definiert.
- Die Zukunft des Areals Mühleboden ist festgelegt.
- Die langfristige finanzielle Entwicklung ist positiv.
- Selektive Aufgaben sind regionalisiert.

### Längerfristige Planungen:

- Schulraumplanung (inkl. Schülerprognosen)

### Ziele

- Die Schulinfrastruktur ist multifunktional, um auf veränderte Bedürfnisse der Schule flexibel reagieren zu können.
- Die Schulleitung und die Lehrpersonen nutzen die Schulinfrastruktur haushälterisch.
- Die integrativen Schulformen sind mit den anderen Angeboten der Gemeinde koordiniert.

### Projekte / Massnahmen

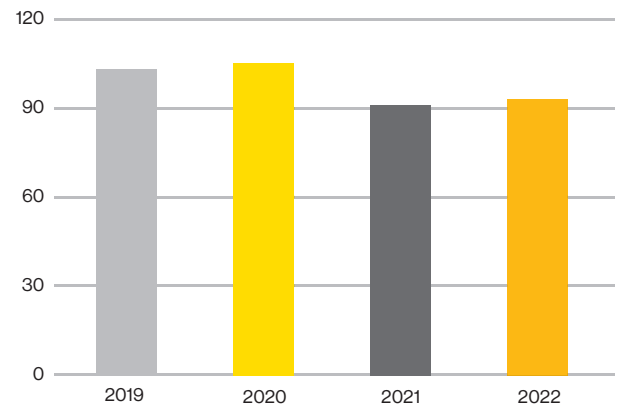
- Schulanlagen Mühleboden nachhaltig neu bauen oder sanieren
- Synergien prüfen und nutzen
- Die zunehmende Individualisierung in der Beschulung der Schülerinnen und Schüler wird aktiv gesteuert
- Standortbestimmung der Ferienbetreuung; Weiterführung ja/nein
- Integrative Schulformen gezielt und bedarfsgerecht einsetzen

**«Bildung –  
das Fundament  
unserer Zukunft»**

## Kennzahlen

Anzahl	2019	2020	2021	2022
Klassen	43	43	42	43
▪ Kindergarten	10	10	9	9
▪ Primarschule	30	30	30	30
▪ Kleinklassen	3	3	3	4
▪ Ø Regelklassengrösse	18,4	17,6	19,1	18,6
Schulpflichtige Primar- schülerinnen und -schüler in Therwil	812	810	806	817
▪ in der Schule Therwil	737	758	744	763
▪ in anderen Schulen	75	52	62	54
▪ Lehrpersonen (inkl. Schulleitung)	115	104	104	103
▪ Sozialpädagogen	3	3	3	4
▪ Schulsozialarbeit	2	2	2	2
▪ Logopädie	3	4	4	5
▪ Sekretariat	2	2	2	2
▪ Praktikanten	1	3	1	1
▪ Zivildienstleistende	1	1	1	1
▪ Kinder in Tagesstrukturen (ohne Mittagstisch)	102	104	91	92
Musikschule				
▪ Schülerinnen und Schüler aus Therwil	360	333	333	327

Anzahl Kinder in den Tagesstrukturen



## Erfolgsrechnung

CHF		Rechnung 2022	Budget 2023	Budget 2024	Plan 2025	Plan 2026	Plan 2027	Plan 2028
Kindergarten	Aufwand	1851 584	1737 200	1860 600	1879 415	1898 420	1917 619	1937 014
	Ertrag	-2 497	0	0	0	0	0	0
	<b>Ergebnis</b>	<b>1849 087</b>	<b>1737 200</b>	<b>1860 600</b>	<b>1879 415</b>	<b>1898 420</b>	<b>1917 619</b>	<b>1937 014</b>
Primarschule	Aufwand	8 302 330	8 057 600	8 997 000	9 088 346	9 180 696	9 274 018	9 368 320
	Ertrag	-77 966	-21 200	-21 200	-21 482	-21 768	-22 059	-22 354
	<b>Ergebnis</b>	<b>8 224 364</b>	<b>8 036 400</b>	<b>8 975 800</b>	<b>9 066 864</b>	<b>9 158 927</b>	<b>9 251 959</b>	<b>9 345 967</b>
Musikschule	Aufwand	808 928	896 000	902 700	902 700	902 700	902 700	902 700
	Ertrag	-40 000	-40 000	-40 000	-40 000	-40 000	-40 000	-40 000
	<b>Ergebnis</b>	<b>768 928</b>	<b>856 000</b>	<b>862 700</b>	<b>862 700</b>	<b>862 700</b>	<b>862 700</b>	<b>862 700</b>
Liegenschaften Kindergarten	Aufwand	209 305	180 700	197 300	190 737	224 500	226 623	228 773
	Ertrag	-100	-100	-100	-100	-100	-100	-100
	<b>Ergebnis</b>	<b>209 205</b>	<b>180 600</b>	<b>197 200</b>	<b>190 637</b>	<b>224 400</b>	<b>226 523</b>	<b>228 673</b>
Liegenschaften Primarschule	Aufwand	5 173 311	3 023 300	3 174 300	3 091 356	3 091 612	3 108 147	3 092 854
	Ertrag	-727 126	-719 200	-734 600	-734 600	-734 600	-734 600	-734 600
	<b>Ergebnis</b>	<b>4 446 184</b>	<b>2 304 100</b>	<b>2 439 700</b>	<b>2 356 756</b>	<b>2 357 012</b>	<b>2 373 547</b>	<b>2 358 254</b>
Liegenschaften Sekundarschule	Aufwand	573 744	599 900	612 200	617 196	622 245	627 350	632 511
	Ertrag	-586 637	-595 600	-582 500	-582 500	-582 500	-582 500	-582 500
	<b>Ergebnis</b>	<b>-12 893</b>	<b>4 300</b>	<b>29 700</b>	<b>34 696</b>	<b>39 745</b>	<b>44 850</b>	<b>50 011</b>
Liegenschaften Musikschule	Aufwand	182 149	182 200	198 300	182 197	182 197	182 197	182 197
	Ertrag	-152 695	-152 700	-165 900	-165 900	-165 900	-165 900	-165 900
	<b>Ergebnis</b>	<b>29 454</b>	<b>29 500</b>	<b>32 400</b>	<b>16 297</b>	<b>16 297</b>	<b>16 267</b>	<b>16 297</b>
Schulergänzende Tagesbetreuung	Aufwand	787 835	816 300	806 700	813 841	821 062	828 364	835 748
	Ertrag	-490 873	-482 700	-386 600	-386 675	-386 751	-386 828	-386 907
	<b>Ergebnis</b>	<b>296 961</b>	<b>333 600</b>	<b>420 100</b>	<b>427 166</b>	<b>434 311</b>	<b>441 536</b>	<b>448 841</b>
Schulleitung und Schulrat	Aufwand	775 148	813 300	832 600	840 809	849 101	857 477	865 939
	Ertrag	0	0	0	0	0	0	0
	<b>Ergebnis</b>	<b>775 148</b>	<b>813 300</b>	<b>832 600</b>	<b>840 809</b>	<b>849 101</b>	<b>857 477</b>	<b>865 939</b>
Volksschule, Sonstiges	Aufwand	137 446	143 500	272 100	274 790	277 507	280 252	283 024
	Ertrag	-1 222	0	0	0	0	0	0
	<b>Ergebnis</b>	<b>136 225</b>	<b>143 500</b>	<b>272 100</b>	<b>274 790</b>	<b>277 507</b>	<b>280 252</b>	<b>283 024</b>
Übrige Bildung	Aufwand	3 000	3 000	3 000	3 000	3 000	3 000	3 000
	Ertrag	0	0	0	0	0	0	0
	<b>Ergebnis</b>	<b>3 000</b>	<b>3 000</b>	<b>3 000</b>	<b>3 000</b>	<b>3 000</b>	<b>3 000</b>	<b>3 000</b>
<b>TOTAL</b>	<b>Ergebnis</b>	<b>16 725 663</b>	<b>14 441 500</b>	<b>15 925 900</b>	<b>15 953 128</b>	<b>16 121 421</b>	<b>16 275 761</b>	<b>16 399 719</b>

## Investitionen

CHF	Rechnung 2022	Budget 2023	Budget 2024	Plan 2025	Plan 2026	Plan 2027	Plan 2028
<b>Primarschule</b>	<b>0</b>	<b>340 000</b>	<b>0</b>	<b>0</b>	<b>0</b>	<b>0</b>	<b>0</b>
ICT iPads Lehrplanvorgaben	0	340 000	0	0	0	0	0
<b>Liegenschaften Kindergarten</b>	<b>1 253</b>	<b>0</b>	<b>50 000</b>	<b>900 000</b>	<b>0</b>	<b>0</b>	<b>0</b>
Parkstrasse Erdbbensicherheit	1 253	0	0	0	0	0	0
Alemannenstrasse Baukredit	0	0	50 000	900 000	0	0	0
<b>Liegenschaften Primarschule</b>	<b>59 074</b>	<b>490 000</b>	<b>590 000</b>	<b>1 500 000</b>	<b>800 000</b>	<b>6 200 000</b>	<b>9 000 000</b>
Campus Mühleboden Sanierung oder Neubau, Vorprojekt	37 256	0	0	0	0	0	0
SH Wil matt Kunstrassenfeld	2 940	0	0	0	0	0	0
Rückkauf Solaranlage SH Mühleboden	0	0	290 000	0	0	0	0
Campus Mühleboden, Studienauftrag	18 877	390 000	200 000	0	0	0	0
Campus Mühleboden, Planungskredit	0	0	100 000	1 500 000	400 000	0	0
Campus Mühleboden Baukredit	0	0	0	0	400 000	6 200 000	9 000 000
Investitionsbeitrag WOT Mühleboden	0	100 000	0	0	0	0	0
<b>TOTAL</b>	<b>60 327</b>	<b>830 000</b>	<b>640 000</b>	<b>2 400 000</b>	<b>800 000</b>	<b>6 200 000</b>	<b>9 000 000</b>



**Leistungen der Gemeinde****Gemeindeeigene Anlässe**

- Bundesfeier, Banntag, vier Märkte (vgl. Aufgabenbereich 1)
- Verleihung Därwiler Priis, Jungbürgerfeier
- Sportlerehrung
- Anlässe im Jugendbereich
- Spezialanlässe

**Jubiläen**

- Würdigung Jubilare

**Unterstützung von Anlässen**

- ca. 380 wiederkehrende Anlässe pro Jahr und ca. zwei einmalige Anlässe: Therwiler Wochenmarkt, Seniorenausflug, Maibaum-Feier, Fasnacht, Eierläset, Jodlerobe, Musik Concordia, Theater, Anlässe der Kulturpalette, usw.

**Unterstützung von Institutionen und Gemeinden**

- Brockenstube, Robi-Spielplatz, Kirchgemeinde, Bibliothek, Bike-Park Leimental, Vita-Parcours, Stiftung Dorfmuseum, Gartenbad Bottmingen, Hallenbad Oberwil usw.

**Situative und wiederkehrende finanzielle Kulturbeiträge**

- Botanischer Garten, Zoologischer Garten, Tierpark Lange Erlen, Kulturpool Leimental (inkl. Kulturbeiträge Basel-Stadt)

**Unterstützung von Vereinen**

- 44 Vereine: Fussballclub, Turnverein, Leichtathletikclub, Handballclub, Volleyballclub, Flyers Baseball, Schachclub usw.

**Gemeindeeigene Infrastruktur für Sport und Freizeit**

- Sportanlagen, Turnhallen, Street-Workout-Anlage, Mehrzweckhalle, Aula Wilmatt, 99er-Aula, Mehrzweckräume, Spielplätze, Generationenpark, Jugendhaus, Buvette

**Handlungsspielraum**

- Art und Umfang

- Art und Umfang

- Art und Umfang der Unterstützung (finanziell, personell, infrastrukturell)

- Art und Umfang der Unterstützung (finanziell, personell, infrastrukturell)
- Ausbau/Abbau regionale Zusammenarbeit

- Art und Umfang der Unterstützung
- Ausbau/Abbau regionale Zusammenarbeit

- Art und Umfang der Unterstützung (finanziell, personell, infrastrukturell)
- Ausbau/Abbau regionale Zusammenarbeit

- Art und Umfang der Infrastruktur
- Nutzungsbedingungen

---

## Zusammenhang zu Leitbild, Legislaturzielen und längerfristigen Planungen

### Leitbild:

- Leitlinie 1 «Massvolles Wachstum und ausgewogene Zusammensetzung anstreben»
- Leitlinie 3 «Attraktive, identitätsstiftende Orte der Begegnung schaffen»
- Leitlinie 4 «Zusammenhalt und Integration stärken»
- Leitlinie 5 «Partnerschaftliche Zusammenarbeit und Lösungen suchen»
- Leitlinie 6 «Dialog pflegen, Identifikation stärken und Engagement fördern»
- Leitlinie 8 «Landschaftsräume bewahren und Nutzungsdruck reduzieren»
- Leitlinie 9 «Verantwortungsbewusster Umgang mit Ressourcen»

### Legislaturziele 2020 – 2024:

- Die Infrastruktur ist auf Bedarf ausgerichtet.
- Die Gemeinde ist mit einem flächendeckenden Glasfasernetz erschlossen.
- Die langfristige finanzielle Entwicklung ist positiv.
- Selektive Aufgaben sind regionalisiert.

---

### Ziele

- Menschen begegnen und vernetzen sich in Therwil dank attraktiven Kultur-, Sport- und Freizeitangeboten.

### Projekte / Massnahmen

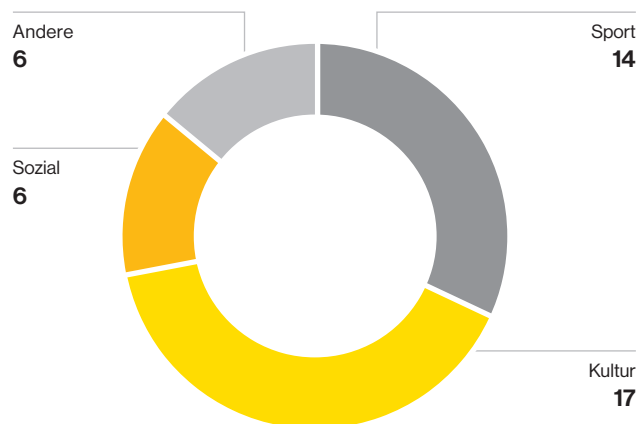
- Sportanlage Känelmatt I optimieren
  - Kulturelle Anlässe fördern
- 

**«Därwil –  
ein vielfältiges,  
lebendiges Dorf»**

## Kennzahlen

Anzahl	2019	2020	2021	2022
gemeindeeigene Anlagen	25	25	25	25
▪ davon Sportplätze	3	3	3	3
▪ davon Turnhallen	8	8	8	8
▪ davon Spielplätze	14	14	14	14
Anzahl Vermietungen der gemeindeeigenen Infrastruktur	330	120	288	518
öffentliche gemeindeeigene Anlässe	12	2	7	7
Vereine im «d'Verein vo Därwil»	45	44	44	43
Kinder und Jugendliche im Alter von 8 bis 18	1145	1150	1175	1176
Besuchende im Jugendhaus	802	953	934	2 537

**Anzahl Vereine**



## Erfolgsrechnung

CHF		Rechnung 2022	Budget 2023	Budget 2024	Plan 2025	Plan 2026	Plan 2027	Plan 2028
Bibliotheken	Aufwand	220 720	220 700	230 700	230 700	230 700	230 700	230 700
	Ertrag	0	0	0	0	0	0	0
	<b>Ergebnis</b>	<b>220 720</b>	<b>220 700</b>	<b>230 700</b>	<b>230 700</b>	<b>230 700</b>	<b>230 700</b>	<b>230 700</b>
Konzert und Theater	Aufwand	9 399	16 000	15 500	15 500	15 500	15 500	15 500
	Ertrag	0	0	0	0	0	0	0
	<b>Ergebnis</b>	<b>9 399</b>	<b>16 000</b>	<b>15 500</b>	<b>15 500</b>	<b>15 500</b>	<b>15 500</b>	<b>15 500</b>
Kultur, Sonstiges	Aufwand	379 564	295 000	321 400	322 864	324 349	325 856	327 386
	Ertrag	-2 056	-20 000	-21 600	-21 600	-21 600	-21 600	-21 600
	<b>Ergebnis</b>	<b>377 508</b>	<b>275 000</b>	<b>299 800</b>	<b>301 264</b>	<b>302 749</b>	<b>304 256</b>	<b>305 786</b>
Antennen- und Kabelanlagen	Aufwand	450 886	332 400	280 800	0	0	0	0
	Ertrag	-788 297	-413 000	-413 000	0	0	0	0
	<b>Ergebnis</b>	<b>-337 411</b>	<b>-80 600</b>	<b>-132 200</b>	<b>0</b>	<b>0</b>	<b>0</b>	<b>0</b>
Übriger Sport	Aufwand	6 463	9 000	12 000	12 174	12 351	12 530	12 711
	Ertrag	-770	-500	-1 000	-1 015	-1 030	-1 046	-1 061
	<b>Ergebnis</b>	<b>5 693</b>	<b>8 500</b>	<b>11 000</b>	<b>11 159</b>	<b>11 320</b>	<b>11 484</b>	<b>11 650</b>
Gartenbad	Aufwand	95 075	156 000	145 000	145 000	145 000	145 000	145 000
	Ertrag	0	0	0	0	0	0	0
	<b>Ergebnis</b>	<b>95 075</b>	<b>156 000</b>	<b>145 000</b>	<b>145 000</b>	<b>145 000</b>	<b>145 000</b>	<b>145 000</b>
Leichtathletik- und Fussballanlagen	Aufwand	398 464	335 300	394 400	369 326	369 816	370 329	370 930
	Ertrag	-118 162	-120 400	-120 400	-120 400	-120 400	-120 400	-120 400
	<b>Ergebnis</b>	<b>280 302</b>	<b>214 900</b>	<b>274 000</b>	<b>248 926</b>	<b>249 416</b>	<b>249 929</b>	<b>250 530</b>
Freizeit	Aufwand	229 574	224 100	232 500	233 330	238 864	239 719	240 586
	Ertrag	-8 988	-9 000	-9 000	-9 000	-9 000	-9 000	-9 000
	<b>Ergebnis</b>	<b>220 586</b>	<b>215 100</b>	<b>223 500</b>	<b>224 330</b>	<b>229 864</b>	<b>230 719</b>	<b>231 586</b>
Jugendhaus	Aufwand	350 559	381 300	415 100	418 887	422 715	426 583	430 494
	Ertrag	-17 573	0	0	0	0	0	0
	<b>Ergebnis</b>	<b>332 986</b>	<b>381 300</b>	<b>415 100</b>	<b>418 887</b>	<b>422 715</b>	<b>426 583</b>	<b>430 494</b>
Kirchen	Aufwand	13 333	13 400	13 400	13 333	13 333	13 333	13 333
	Ertrag	0	0	0	0	0	0	0
	<b>Ergebnis</b>	<b>13 333</b>	<b>13 400</b>	<b>13 400</b>	<b>13 333</b>	<b>13 333</b>	<b>13 333</b>	<b>13 333</b>
<b>TOTAL</b>	<b>Ergebnis</b>	<b>1 218 191</b>	<b>1 420 300</b>	<b>1 495 800</b>	<b>1 609 098</b>	<b>1 620 597</b>	<b>1 627 505</b>	<b>1 634 580</b>

## Investitionen

CHF	Rechnung 2022	Budget 2023	Budget 2024	Plan 2025	Plan 2026	Plan 2027	Plan 2028
<b>Antennen- und Kabelanlagen</b>	<b>86 753</b>	<b>90 000</b>	<b>40 000</b>	<b>0</b>	<b>0</b>	<b>0</b>	<b>0</b>
Rahmenkredit GGA	52 297	50 000	40 000	0	0	0	0
Ausbau Glasfaser durch Dritte, Planung	49 406	50 000	0	0	0	0	0
Anschlussbeiträge GGA	-14 950	-10 000	0	0	0	0	0
<b>Leichtathletik- und Fussballanlagen</b>	<b>9 525</b>	<b>700 000</b>	<b>850 000</b>	<b>200 000</b>	<b>200 000</b>	<b>200 000</b>	<b>150 000</b>
Fussballfeld Känelboden Beleuchtung	9 525	300 000	300 000	0	0	0	0
Sportplatz Känelboden Kunstrasen	0	400 000	400 000	0	0	0	0
Solaranlage Garderobengebäude	0	0	150 000	200 000	200 000	200 000	150 000
<b>Freizeit</b>	<b>53 293</b>	<b>0</b>	<b>7 500</b>	<b>10 000</b>	<b>0</b>	<b>0</b>	<b>0</b>
Ersatz Spielgeräte/Fallschutz Spielplätze	53 293	0	7 500	10 000	0	0	0
<b>TOTAL</b>	<b>149 571</b>	<b>790 000</b>	<b>897 500</b>	<b>210 000</b>	<b>200 000</b>	<b>200 000</b>	<b>150 000</b>



**Leistungen der Gemeinde****Stationäre Pflegeleistungen**

- Pflegebeiträge an Bewohnerinnen und Bewohner der Altersheime (ohne Hotellerie/Betreuung)

**Ambulante Leistungen**

- Beiträge an die ambulante öffentliche und private Pflege
- Beiträge an Hauswirtschaftsleistungen der öffentlichen Spitex

**Gesundheitsschutz**

- Beiträge / Administration Kinder- und Jugendzahnpflege
- Beitrag an Zahnprophylaxe (korrektes Zähneputzen)
- Beiträge an Schularzt für Schüleruntersuchungen, Läusekontrolle bei Bedarf
- Beitrag an die Pilzkontrolle Oberwil
- Beitrag an Drogentherapie
- Beiträge an Samariterverein (z. B. Blutspendeaktionen) und an Ärztesgesellschaft / Notruf
- Beitrag an Mütter- und Väterberatung Leimental

**Kantonales Alters- und Pflegegesetz**

- Beratungsstelle Pflege und Alter Leimental (BPA)

**Handlungsspielraum**

- Ausbau / Abbau regionale Zusammenarbeit

- Höhe der Beiträge an öffentliche Spitex (Pflege-, Hauswirtschaftsleistungen)
- Ausbau/Abbau regionale Zusammenarbeit öffentliche Spitex

- Höhe / Bemessungsgrundlage Beiträge Kinder- und Jugendzahnpflege
- Zahnfee
- Umfang der Pilzkontrolle
- Beitrag an Samariterverein / Ärztesgesellschaft
- Umfang, Ausbau/Abbau regionale Zusammenarbeit
- Mütter- und Väterberatung

- Umfang Leistungskatalog

---

## Zusammenhang zu Leitbild, Legislaturzielen und längerfristigen Planungen

### Leitbild:

- Leitlinie 5 «Partnerschaftliche Zusammenarbeit und Lösungen suchen»
- Leitlinie 9 «Verantwortungsbewusster Umgang mit Ressourcen»

### Legislaturziele 2020 – 2024:

- Die Infrastruktur ist auf Bedarf ausgerichtet.
- Die langfristige finanzielle Entwicklung ist positiv.
- Selektive Aufgaben sind regionalisiert.

---

### Ziele

- Die ambulanten und stationären Angebote sind bedarfsgerecht, professionell und kosteneffizient.
- Die demografischen Entwicklung wird dabei berücksichtigt.
- Beiträge an Anbieter im Gesundheitsschutz sind bedarfsgerecht und kosteneffizient.

---

### Projekte / Massnahmen

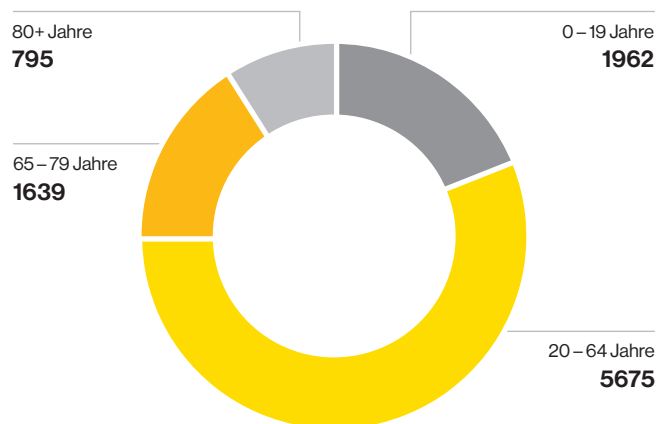
- Überarbeitung des Leistungskatalogs in der Versorgungsregion
  - Altersstrategie in der Versorgungsregion entwickeln
  - Angebote und Pauschalbeiträge überprüfen
- 

**«Lebensqualität  
bewahren  
und fördern»**

## Kennzahlen

Anzahl	2019	2020	2021	2022
▪ 65- bis 79-Jährige	1 652	1 682	1 647	1 639
▪ Anteil 65- bis 79-Jährige an Gesamtbevölkerung in %	16,5	16,8	16,4	16,3
▪ 80+	713	735	770	795
▪ Anteil 80+ an Gesamtbevölkerung in %	7,1	7,3	7,7	7,9
▪ Ø Anzahl Personen in stationärer Pflege	52,2	56,5	58,5	60,6
▪ Personen in ambulanter Pflege	219	244	342	260
▪ Pflegestunden in ambulanter Pflege	10 967	13 215	16 052	12 445
▪ Hauswirtschaftsstunden in ambulanter Pflege	3 554	3 619	4 091	3 547
▪ Mütter- und Väterberatungen in Therwil	572	276	326	337
▪ beratene Kinder	81	96	81	80
▪ beratene Familien	87	76	59	61

### Altersstruktur



## Erfolgsrechnung

CHF		Rechnung 2022	Budget 2023	Budget 2024	Plan 2025	Plan 2026	Plan 2027	Plan 2028
Kranken- und Pflegeheime	Aufwand	1803 956	1670 000	2 200 000	2 200 000	2 200 000	2 200 000	2 200 000
	Ertrag	0	0	0	0	0	0	0
	<b>Ergebnis</b>	<b>1803 956</b>	<b>1670 000</b>	<b>2 200 000</b>	<b>2 200 000</b>	<b>2 200 000</b>	<b>2 200 000</b>	<b>2 200 000</b>
Ambulante Krankenpflege	Aufwand	946 223	995 100	1 077 300	1 093 460	1 109 861	1 126 509	1 143 407
	Ertrag	0	0	0	0	0	0	0
	<b>Ergebnis</b>	<b>946 223</b>	<b>995 100</b>	<b>1 077 300</b>	<b>1 093 460</b>	<b>1 109 861</b>	<b>1 126 509</b>	<b>1 143 407</b>
Alkohol- und Drogenprävention	Aufwand	31 178	10 000	10 000	10 000	10 000	10 000	10 000
	Ertrag	0	0	0	0	0	0	0
	<b>Ergebnis</b>	<b>31 178</b>	<b>10 000</b>	<b>10 000</b>	<b>10 000</b>	<b>10 000</b>	<b>10 000</b>	<b>10 000</b>
Schulgesundheitsdienst	Aufwand	597	1 000	1 000	1 000	1 000	1 000	1 000
	Ertrag	0	0	0	0	0	0	0
	<b>Ergebnis</b>	<b>597</b>	<b>1 000</b>	<b>1 000</b>	<b>1 000</b>	<b>1 000</b>	<b>1 000</b>	<b>1 000</b>
Kinder- und Jugendzahnpflege	Aufwand	347 752	430 000	375 000	375 000	375 000	375 000	375 000
	Ertrag	-299 016	-377 500	-325 000	-325 000	-325 000	-325 000	-325 000
	<b>Ergebnis</b>	<b>48 735</b>	<b>52 500</b>	<b>50 000</b>	<b>50 000</b>	<b>50 000</b>	<b>50 000</b>	<b>50 000</b>
Lebensmittelkontrolle	Aufwand	1 040	1 000	1 050	1 050	1 050	1 050	1 050
	Ertrag	0	0	0	0	0	0	0
	<b>Ergebnis</b>	<b>1 040</b>	<b>1 000</b>	<b>1 050</b>	<b>1 050</b>	<b>1 050</b>	<b>1 050</b>	<b>1 050</b>
Übriges Gesundheitswesen	Aufwand	7 896	0	0	0	0	0	0
	Ertrag	0	0	0	0	0	0	0
	<b>Ergebnis</b>	<b>7 896</b>	<b>0</b>	<b>0</b>	<b>0</b>	<b>0</b>	<b>0</b>	<b>0</b>
Versorgungsregion	Aufwand	148 066	146 000	146 000	146 000	146 000	146 000	146 000
	Ertrag	0	0	0	0	0	0	0
	<b>Ergebnis</b>	<b>148 066</b>	<b>146 000</b>	<b>146 000</b>	<b>146 000</b>	<b>146 000</b>	<b>146 000</b>	<b>146 000</b>
<b>TOTAL</b>	<b>Ergebnis</b>	<b>2 987 691</b>	<b>2 875 600</b>	<b>3 485 350</b>	<b>3 501 510</b>	<b>3 517 911</b>	<b>3 534 559</b>	<b>3 551 457</b>



## Leistungen der Gemeinde

### Leistungen für das Alter

- Ergänzungsleistungen AHV (Zahlung an Kanton), Zusatzbeiträge EL (Hotellerie / Betreuung)
- Beitrag an Seniorentagesstätte Leimental
- Runder Tisch Alter
- Beiträge an Kurse
- Unterstützung von Vereinen und Institutionen
- Anlässe

### Offene Kinder- und Jugendarbeit

- Kinder- und Jugendhaus, sozialräumliche Arbeit
- Buvette

### Kinder- und Jugendförderung

- Mitwirkungstag
- Unicef Zertifikat kinderfreundliche Gemeinde
- Beitrag an Robi-Spielplatz

### Leistungen an Familien

- Beiträge an Spielgruppen, Kitas, Familienzentrum, Erziehungsberatung

### Frühe Sprachförderung

- Beiträge an Sprachförderung im Vorschulalter

### Sozialhilfe

- Unterstützungsbeiträge gemäss Sozialhilfegesetz
- Mietzinsbeiträge, Beratung / Abklärungen, Notwohnung
- Arbeitsintegrationsprogramm (eigene Arbeitsplätze, Beiträge an externe Anbieter)
- Niederschwellige Beratung

### Asyl- und Flüchtlingswesen

- Unterbringung, Betreuung, finanzielle Unterstützung
- Beiträge an Angebote für sprachliche und berufliche Integration

### Beiträge

- Spenden an soziale Institutionen, an Organisationen im In- und Ausland sowie an die Patengemeinde

## Handlungsspielraum

- Tarife Hotellerie und Betreuung
- Finanzierungsschlüssel Seniorentagesstätte
- Projekte Runder Tisch
- Höhe der Beiträge
- Ausmass der Unterstützung
- Ausbau/Abbau regionale Zusammenarbeit

- Umfang und Angebote

- Umfang und Angebote
- Unicef Rezertifizierung

- Höhe der Beiträge an Spielgruppen, Familienzentrum, Kitas
- Umfang und Angebote Erziehungsberatung

- Angebote ja/nein
- Ausbau/Abbau regionale Zusammenarbeit

- Umfang der Betreuung
- Festlegung und Höhe der Mietzinsbeiträge
- Umfang der Beratung und Abklärungen
- Notwohnung
- Umfang des Arbeitsintegrationsprogramms
- Umfang der freiwilligen Beratung in allen sozialen Lebensfragen
- Ausbau/Abbau regionale Zusammenarbeit

- Art der Unterbringung (kollektiv, individuell)
- Umfang und Art der Betreuung
- Umfang der individuellen Integrationsmassnahmen
- Ausbau/Abbau regionale Zusammenarbeit

- Auswahl von Institutionen, Organisationen und Patengemeinden
- Höhe der Beiträge

## Zusammenhang zu Leitbild, Legislaturzielen und längerfristigen Planungen

### Leitbild:

- Leitlinie 1 «Massvolles Wachstum und ausgewogene Zusammensetzung anstreben»
- Leitlinie 3 «Attraktive, identitätsstiftende Orte der Begegnung schaffen»
- Leitlinie 4 «Zusammenhalt und Integration stärken»
- Leitlinie 5 «Partnerschaftliche Zusammenarbeit und Lösungen suchen»
- Leitlinie 6 »Dialog pflegen, Identifikation stärken und Engagement fördern»

### Legislaturziele 2020 – 2024:

- Die Infrastruktur ist auf Bedarf ausgerichtet.
- Die langfristige finanzielle Entwicklung ist positiv.
- Selektive Aufgaben sind regionalisiert.

### Längerfristige Planungen:

- Regionalisierung Asylwesen/Sozialhilfe

Ziele	Projekte / Massnahmen
▪ Die ambulanten und stationären Angebote sind bedarfsgerecht, professionell und kosteneffizient.	▪ Umsetzung regionales Versorgungskonzept für Angebote im Altersbereich
▪ Gemeinde unterstützt veränderte Anforderungen beim «Wohnen im Alter» und bei der Infrastruktur.	▪ Grundlage erarbeiten ▪ Berücksichtigung bei Projekten der Gemeinde
▪ Die Sprachkompetenz der Kinder ist bei Schuleintritt ausreichend.	▪ Fremdsprachige Kinder abklären und bedarfsgerecht fördern
▪ Arbeitslose Sozialhilfeempfänger sind so rasch als möglich in den ordentlichen Arbeitsprozess integriert.	▪ Vernetzung mit Arbeitgebern in der Region verstärken
▪ Von den sozialhilfebedürftigen Personen sind mindestens 75 Prozent spätestens nach vier Jahren nicht mehr auf Unterstützung angewiesen.	▪ Sozialhilfebedürftige Personen eng beraten und begleiten
▪ Künftige Sozialhilfefälle sind dank präventiver Sozialberatung vermieden.	▪ Präventive Sozialberatung aktiv anbieten
▪ Geflüchtete sind integriert, gehen in die Schule oder arbeiten.	▪ Geflüchtete in der deutschen Sprache fördern ▪ Regionale Fremdsprachenintegrationklasse bilden ▪ Geflüchtete an Freizeitangebote heranzuführen ▪ Geflüchtete bei der Arbeitsstellen- bzw. Lehrstellensuche unterstützen
▪ Voraussetzungen schaffen, damit die kantonalen Vorgaben im Asyl- und Flüchtlingsbereich erfüllt werden können	▪ Evaluation von geeigneten Wohnflächen

**«Unterstützung  
im Interesse  
der Gesellschaft»**

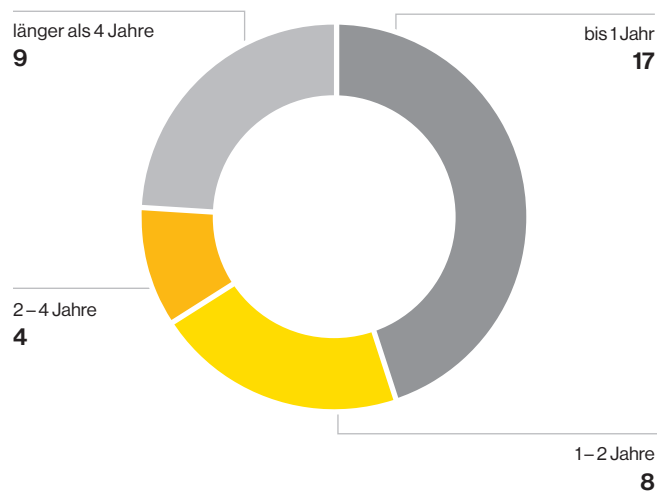
## Kennzahlen

Anzahl / CHF	2019	2020	2021	2022
Sozialhilfequote in Therwil in %	2,1	1,8	1,9	1,7
▪ im Kanton BL in %	3,0	2,8	2,8	2,6
Personen mit Leistungsbezug	212	180	185	166
▪ davon junge Erwachsene (18–25-jährig)	23	18	24	23
▪ davon Ausländerinnen und Ausländer	85	74	77	75
▪ davon mit Ausbildung (ab 18 Jahren)	64	56	54	46
▪ laufende Dossiers	90	84	84	81
▪ neue Fälle	38	35	37	34
▪ abgeschlossene Dossiers	54	42	36	38
- davon Ablösung aufgrund verbesserter Erwerbs-situation	18	19	10	14
- davon Ablösung aufgrund Existenzsicherung durch andere Sozialleistungen	12	12	13	17
▪ Anteil abgeschlossene Dossiers mit Unterstützungsdauer von > 4 Jahren in %	8	9,5	22,2	23,7
Rückerstattung Sozialhilfekosten durch Empfänger	45 040	96 990	10 700	8 900
▪ Geflüchtete mit Leistungsbezug	32	23	20	19
▪ vorläufig Aufgenommene + Asylsuchende mit Leistungsbezug	40	42	29	105
Kinder im Vorschulalter (0 bis und mit 5 Jahre)	514	499	497	489
▪ davon in der frühen Sprachförderung*	0	0	13	17
▪ davon in subventionierten Tagesstrukturen	25	23	24	33

\* Erst ab 2020

Anzahl / CHF	2019	2020	2021	2022
▪ Fälle Familien- und Erziehungsberatung	24	19	11	15
▪ Klassenbesuche der offenen Kinder- und Jugendarbeit	6	5	5	5
▪ Ferienangebote der offenen Kinder- und Jugendarbeit	1	5	7	12
▪ Angebote Jugendhaus	8	14	14	23
▪ Projekte der offenen Kinder- und Jugendarbeit	18	13	8	8

## Unterstützungsdauer



**Piazza**  
Familienzentrum Therwil

## Erfolgsrechnung

CHF		Rechnung 2022	Budget 2023	Budget 2024	Plan 2025	Plan 2026	Plan 2027	Plan 2028
Alters- und Hinterlassenenversicherung AHV	Aufwand	0	0	0	0	0	0	0
	Ertrag	-13 312	-13 000	-13 000	-13 000	-13 000	-13 000	-13 000
	<b>Ergebnis</b>	<b>-13 312</b>	<b>-13 000</b>	<b>-13 000</b>	<b>-13 000</b>	<b>-13 000</b>	<b>-13 000</b>	<b>-13 000</b>
Ergänzungsleistungen AHV	Aufwand	1 187 191	1 070 000	995 500	930 604	932 062	936 260	936 260
	Ertrag	0	0	0	0	0	0	0
	<b>Ergebnis</b>	<b>1 187 191</b>	<b>1 070 000</b>	<b>995 500</b>	<b>930 604</b>	<b>932 062</b>	<b>936 260</b>	<b>936 260</b>
Alterswohnungen	Aufwand	34 020	39 000	36 000	36 000	36 000	36 000	36 000
	Ertrag	0	0	0	0	0	0	0
	<b>Ergebnis</b>	<b>34 020</b>	<b>39 000</b>	<b>36 000</b>	<b>36 000</b>	<b>36 000</b>	<b>36 000</b>	<b>36 000</b>
Leistungen an Alter	Aufwand	1 325 238	475 300	545 500	545 607	545 715	545 825	545 936
	Ertrag	-961 369	-100 000	-100 000	-100 000	-100 000	-100 000	-100 000
	<b>Ergebnis</b>	<b>363 869</b>	<b>375 300</b>	<b>445 500</b>	<b>445 607</b>	<b>445 715</b>	<b>445 825</b>	<b>445 936</b>
Jugendschutz, allgemein	Aufwand	2 750	6 300	9 400	9 458	9 517	9 576	9 637
	Ertrag	0	0	0	0	0	0	0
	<b>Ergebnis</b>	<b>2 750</b>	<b>6 300</b>	<b>9 400</b>	<b>9 458</b>	<b>9 517</b>	<b>9 576</b>	<b>9 637</b>
Leistungen an Familien, allgemein	Aufwand	93 266	88 100	142 900	143 215	144 048	144 890	145 743
	Ertrag	-15 540	-15 000	-10 000	-10 000	-10 000	-10 000	-10 000
	<b>Ergebnis</b>	<b>77 726</b>	<b>73 100</b>	<b>132 900</b>	<b>133 215</b>	<b>134 048</b>	<b>134 890</b>	<b>135 743</b>
Kinderkrippen und Kinderhorte	Aufwand	322 180	330 000	330 000	330 000	330 000	330 000	330 000
	Ertrag	0	0	0	0	0	0	0
	<b>Ergebnis</b>	<b>322 180</b>	<b>330 000</b>	<b>330 000</b>	<b>330 000</b>	<b>330 000</b>	<b>330 000</b>	<b>330 000</b>
Soziales Wohnungswesen	Aufwand	13 500	13 500	0	0	0	0	0
	Ertrag	-5 130	0	0	0	0	0	0
	<b>Ergebnis</b>	<b>8 370</b>	<b>13 500</b>	<b>0</b>	<b>0</b>	<b>0</b>	<b>0</b>	<b>0</b>
Mietzinsbeiträge	Aufwand	37 409	30 000	30 000	30 000	30 000	30 000	30 000
	Ertrag	0	0	-15 000	-15 000	-15 000	-15 000	-15 000
	<b>Ergebnis</b>	<b>37 409</b>	<b>30 000</b>	<b>15 000</b>	<b>15 000</b>	<b>15 000</b>	<b>15 000</b>	<b>15 000</b>
Sozialhilfe	Aufwand	1 524 352	1 964 600	1 294 500	1 295 045	1 296 195	1 297 360	1 298 540
	Ertrag	-579 513	-840 000	-560 000	-560 000	-560 300	-560 605	-560 914
	<b>Ergebnis</b>	<b>944 839</b>	<b>1 124 600</b>	<b>734 500</b>	<b>735 045</b>	<b>735 895</b>	<b>736 756</b>	<b>737 626</b>
Sozialhilfe Asylbereich	Aufwand	344 139	426 000	360 000	360 000	360 000	360 000	360 000
	Ertrag	0	0	-5 000	-5 000	-5 000	-5 000	-5 000
	<b>Ergebnis</b>	<b>344 139</b>	<b>426 000</b>	<b>355 000</b>	<b>355 000</b>	<b>355 000</b>	<b>355 000</b>	<b>355 000</b>
Asylwesen	Aufwand	1 198 850	788 100	1 929 000	1 929 000	1 929 000	1 929 000	1 929 000
	Ertrag	-1 197 952	-780 000	-1 919 000	-1 919 000	-1 919 000	-1 919 000	-1 919 000
	<b>Ergebnis</b>	<b>897</b>	<b>8 100</b>	<b>10 000</b>	<b>10 000</b>	<b>10 000</b>	<b>10 000</b>	<b>10 000</b>
Übriges Sozialwesen	Aufwand	482 904	531 200	591 200	596 452	601 758	607 117	612 531
	Ertrag	-56 563	-50 000	-50 000	-50 000	-50 000	-50 000	-50 000
	<b>Ergebnis</b>	<b>426 341</b>	<b>481 200</b>	<b>541 200</b>	<b>546 452</b>	<b>551 758</b>	<b>557 117</b>	<b>562 531</b>
Hilfsaktionen im Inland	Aufwand	35 000	35 000	35 000	35 000	35 000	35 000	35 000
	Ertrag	0	0	0	0	0	0	0
	<b>Ergebnis</b>	<b>35 000</b>	<b>35 000</b>	<b>35 000</b>	<b>35 000</b>	<b>35 000</b>	<b>35 000</b>	<b>35 000</b>
Hilfsaktionen im Ausland	Aufwand	17 000	17 000	17 000	17 000	17 000	17 000	17 000
	Ertrag	0	0	0	0	0	0	0
	<b>Ergebnis</b>	<b>17 000</b>	<b>17 000</b>	<b>17 000</b>	<b>17 000</b>	<b>17 000</b>	<b>17 000</b>	<b>17 000</b>
<b>TOTAL</b>	<b>Ergebnis</b>	<b>3 788 420</b>	<b>4 016 100</b>	<b>3 644 000</b>	<b>3 585 381</b>	<b>3 593 995</b>	<b>3 605 425</b>	<b>3 612 734</b>



**Leistungen der Gemeinde****Gemeindestrassen, Trottoirs,  
Wege und Parkierungsflächen**

- Planung/Bau/Unterhalt
- Signalisation/Markierung
- Öffentliche Beleuchtung
- Bewirtschaftung der Parkierungsflächen

**Handlungsspielraum**

- Umfang und Qualität des Baus und Unterhalts
- Verkehrs-/Parkierungsregime
- Standards der öffentlichen Beleuchtung
- Gebührenmodell für Parkierungsflächen
- Ausbau/Abbau regionale Zusammenarbeit

**Kantonsstrassen**

- |  |   |
|--|---|
| <ul style="list-style-type: none"> <li>▪ Interessenvertretung und Mitwirkung bei kantonalen Projekten</li> </ul> | <ul style="list-style-type: none"> <li>▪ Art und Umfang der Interessenvertretung und Mitwirkung</li> <li>▪ Art und Umfang des Miteinbezuges der Bevölkerung</li> <li>▪ Ausbau/Abbau regionale Zusammenarbeit</li> </ul> |
|--|---|

**Plätze und Rabatten**

- |   |   |
|---|---|
| <ul style="list-style-type: none"> <li>▪ Planung/Bau/Unterhalt</li> </ul> | <ul style="list-style-type: none"> <li>▪ Umfang und Qualität des Baus und Unterhalts</li> </ul> |
|---|---|

**Brücken**

- |   |   |
|---|---|
| <ul style="list-style-type: none"> <li>▪ Planung/Bau/Unterhalt</li> </ul> | <ul style="list-style-type: none"> <li>▪ Umfang und Qualität des Baus und Unterhalts</li> </ul> |
|---|---|

**Feldwege**

- |   |   |
|---|---|
| <ul style="list-style-type: none"> <li>▪ Planung/Bau/Unterhalt</li> </ul> | <ul style="list-style-type: none"> <li>▪ Umfang und Qualität des Baus und Unterhalts</li> </ul> |
|---|---|

**Öffentlicher Verkehr**

- |   |   |
|---|---|
| <ul style="list-style-type: none"> <li>▪ Interessenvertretung und Mitwirkung</li> <li>▪ Unterhalt Wartehallen und Möblierung Bushaltestellen</li> <li>▪ Spartageskarte Gemeinde</li> <li>▪ Ruftaxi</li> </ul> | <ul style="list-style-type: none"> <li>▪ Art und Umfang der Interessenvertretung und Mitwirkung</li> <li>▪ Art und Umfang des Miteinbezugs der Bevölkerung</li> <li>▪ Standards Unterhalt Bushaltestellen</li> <li>▪ Spartageskarte ja/nein</li> <li>▪ Ruftaxi</li> <li>▪ Ausbau/Abbau regionale Zusammenarbeit</li> <li>▪ Einführung eines Ortsbusses</li> </ul> |
|---|---|

**«Sicherheit  
und Mobilität  
im öffentlichen  
Raum»**

---

## Zusammenhang zu Leitbild, Legislaturzielen und längerfristigen Planungen

### Leitbild:

- Leitlinie 3 «Attraktive, identitätsstiftende Orte der Begegnung schaffen»
- Leitlinie 4 «Zusammenhalt und Integration stärken»
- Leitlinie 5 «Partnerschaftliche Zusammenarbeit und Lösungen suchen»
- Leitlinie 6 «Dialog pflegen, Identifikation stärken und Engagement fördern»
- Leitlinie 7 «Nachhaltige Mobilitätsformen fördern»
- Leitlinie 8 «Landschaftsräume bewahren und Nutzungsdruck reduzieren»
- Leitlinie 9 «Verantwortungsbewusster Umgang mit Ressourcen»

### Legislaturziele 2020 – 2024:

- Die Ortsdurchfahrten sind verkehrs- und lärmberuhigt.
- Die Aufenthaltsqualität im öffentlichen Raum ist verbessert.
- Die Infrastruktur ist auf Bedarf ausgerichtet.
- Die langfristige finanzielle Entwicklung ist positiv.
- Selektive Aufgaben sind regionalisiert.

### Längerfristige Planungen:

- Raum- und Verkehrsplanung
- Bewirtschaftungsplanung für öffentliche Werke
- Sanierung überteerte Feldwege

### Ziele

- Die Fussgängerinnen und Fussgänger sowie die Velofahrenden fühlen sich im Verkehr sicher.
- Die Aufenthaltsqualität im öffentlichen Raum ist verbessert.
- Die Parkierungssituation ist bedarfsgerecht.
- Überteerte Feldwege, die der Quartierserschliessung dienen, sind saniert.
- Die Quartiere sind mit dem öffentlichen Verkehr so gut wie möglich erschlossen.

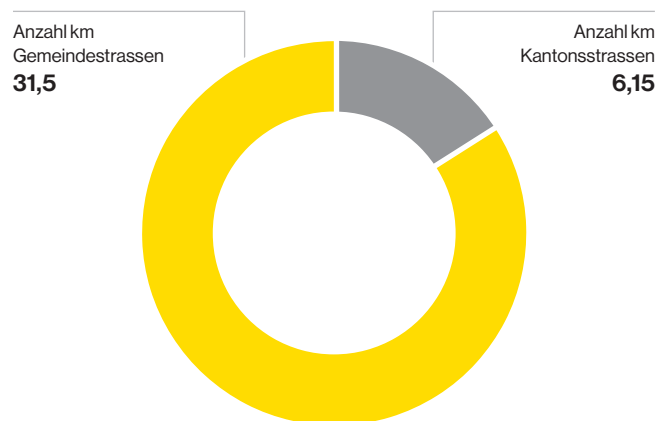
### Projekte / Massnahmen

- Veloroutennetz Therwil definieren
- Bei Strassenprojekten wird insbesondere die Sicherheit von Einmündungen in Kantonsstrassen geprüft
- Umsetzung der Massnahmen für die Schulwegsicherheit
- Heckenrückschnitte konsequent kontrollieren
- Projekt «Bahnhofstrasse»
- Projekt «Gesamtrevision Nutzungsplanung»
- Parkierungskonzept überarbeiten und umsetzen
- Strassenreglement anpassen
- Machbarkeit (inkl. Bedarfsklärung, Finanzierung) zur besseren Erschliessung von Quartieren mit bisherigen und neuen Mobilitätsformen prüfen

## Kennzahlen

Anzahl	2019	2020	2021	2022
▪ Passagiere im Tram und Bus	55 069	37 708	38 376	42 600
▪ Passagiere Ruftaxi	907	294	504	794
▪ Autos pro Haushalt	1,03	1,03	1,05	1,05
Gemeindestrassen in km	31,50	31,50	31,50	31,50
▪ jährlich saniert in Laufmetern	495	473	388	390
▪ Anwohner- und Nachtparkkarten	460	548	729	851
▪ Parkkarten Gewerbe	29	28	24	24

## Strassen im Gemeindegebiet in km



## Erfolgsrechnung

CHF		Rechnung 2022	Budget 2023	Budget 2024	Plan 2025	Plan 2026	Plan 2027	Plan 2028
Gemeindestrassen/Werkhof	Aufwand	2 182 304	2 283 200	2 442 100	2 380 839	2 437 170	2 626 505	2 667 437
	Ertrag	-478 792	-473 900	-477 900	-477 900	-478 416	-478 940	-479 471
	<b>Ergebnis</b>	<b>1 703 512</b>	<b>1 809 300</b>	<b>1 964 200</b>	<b>1 902 939</b>	<b>1 958 754</b>	<b>2 147 565</b>	<b>2 187 966</b>
Übriger öffentlicher Verkehr	Aufwand	102 683	108 100	33 900	23 954	24 309	24 669	25 034
	Ertrag	-92 256	-90 000	0	0	0	0	0
	<b>Ergebnis</b>	<b>10 427</b>	<b>18 100</b>	<b>33 900</b>	<b>23 954</b>	<b>24 309</b>	<b>24 669</b>	<b>25 034</b>
<b>TOTAL</b>	<b>Ergebnis</b>	<b>1 713 939</b>	<b>1 827 400</b>	<b>1 998 100</b>	<b>1 926 893</b>	<b>1 983 063</b>	<b>2 172 234</b>	<b>2 213 000</b>

## Investitionen

CHF	Rechnung 2022	Budget 2023	Budget 2024	Plan 2025	Plan 2026	Plan 2027	Plan 2028
<b>Gemeindestrassen/Werkhof</b>	<b>905 946</b>	<b>1 230 000</b>	<b>2 015 000</b>	<b>3 270 000</b>	<b>3 830 000</b>	<b>1 150 000</b>	<b>800 000</b>
Rahmenkredit Strassen	548 815	700 000	700 000	700 000	700 000	700 000	700 000
Rahmenkredit Feld-/Waldwege	103 999	100 000	100 000	100 000	100 000	100 000	100 000
Neubau Kammibücke	450	120 000	0	0	0	0	0
Bahnhofstrasse Neugestaltung, Planung	97 738	50 000	0	0	0	0	0
Öffentliche Beleuchtung, Teil 4	154 943	150 000	150 000	150 000	0	0	0
Bahnhofstrasse Neugestaltung, Baukredit	0	0	100 000	1 200 000	1 200 000	0	0
Öffentliche Beleuchtung; Umstellung auf LED	0	0	450 000	450 000	450 000	350 000	0
Fichtenrain, Baukredit	0	0	0	0	1 200 000	0	0
Werkhof Umbau, Planung	0	30 000	0	0	0	0	0
Werkhof Umbau, Baukredit	0	0	300 000	670 000	180 000	0	0
Kommunalfahrzeug 2023	0	80 000	0	0	0	0	0
Kommunalfahrzeug Planjahr	0	0	215 000	0	0	0	0
<b>TOTAL</b>	<b>905 946</b>	<b>1 230 000</b>	<b>2 015 000</b>	<b>3 270 000</b>	<b>3 830 000</b>	<b>1 150 000</b>	<b>800 000</b>



**Leistungen der Gemeinde****Wasserversorgung**

- Infrastruktur (Leitungskataster GWP, Planung / Bau/Unterhalt, Hausanschlüsse, Wasserzähler)
- Gebührenerhebung
- Betriebsbeitrag an Wasserwerk Reinach (WWR)
- öffentliche Brunnen

**Handlungsspielraum**

- Höhe des Wasserbezugspreises m<sup>3</sup> und der Anschlussgebühren
- Rahmenkredit für Bau und Unterhalt
- öffentliche Brunnen

**Abwasserbeseitigung**

- Infrastruktur (Leitungskataster GEP, Planung/Bau/Unterhalt)
- Gebühren, Abwassergebühren an den Kanton (ARA)

- Höhe der Abwassergebühr m<sup>3</sup> und der Anschlussgebühren
- Rahmenkredit für Bau und Unterhalt

**Abfallbeseitigung/-bewirtschaftung**

- Sammlung Hauskehricht/Sperrgut/Grüngut/Papier
- Sammelstellen für Glas/Weissblech/Aluminium/Altkleider
- Kadaver
- Häckseldienst
- Abfallkalender
- Schulung Littering und Kompostierung für Schüler
- Bring- und Holtag
- Gebühr für Abfuhr
- Gebühr an KVA für Verbrennung
- Aktion «sauberes Dorf»

- Preisgestaltung Abfallsack
- Bring- und Holtag(e)
- Art der gesammelten Stoffe
- Art, Anzahl, Öffnungszeiten Sammelstellen
- Anzahl Lektionen in den Schulen (Littering, Kompostierung)
- Ausbau/Abbau regionale Zusammenarbeit
- Art und Umfang Aktion «sauberes Dorf»

**Gewässerverbauung/-unterhalt**

- Verbauungen, Mähen, Reinigung, Auslichtung, Abfuhr

- Unterhalt Gewässerbord / Ufergehölze
- Ausbau/Abbau regionale Zusammenarbeit

**Arten- und Landschaftsschutz**

- Pflege und Unterhalt
- Weiher und Fliessgewässer
- Naturschutzinventar
- Neophytenbekämpfung
- Baumpflege
- Natur- und Erlebnispfad
- Förderbeiträge Natur und Landschaft

- Umfang Natur- und Landschaftsschutzleistungen
- Umfang Massnahmen zur Neophytenbekämpfung
- Umfang Grundlagen und Fachinventare
- Anzahl Natur- und Erlebnispfade
- Höhe und Umfang der Förderbeiträge

**Hundehaltung**

- Robidog
- Gebührenerhebung

- Anzahl Standorte Robidog
- Höhe der Gebühr

**Umwelt**

- Energiestrategie «Region Leimental Plus»
- Abfallkörbe
- Beiträge an Umweltschutzorganisationen
- Informationsbewirtschaftung zur Feuerungskontrolle
- Elektromobilität: Zurverfügungstellung eines Standorts
- Förderbeiträge an Umweltschutz
- Umweltbildung, Sensibilisierung

- Mitarbeit bei Projekten
- Anzahl Abfallkörbe im öffentlichen Raum
- Beiträge an Umweltschutzorganisationen
- Ausbau/Abbau regionale Zusammenarbeit
- Anzahl Standorte E-Tankstellen
- Höhe und Umfang der Förderbeiträge
- Umfang der Bildungsmassnahmen

---

## Todesfälle und Bestattung

- |  |   |
|--|---|
| <ul style="list-style-type: none"><li>▪ Zivilstandsmeldungen</li><li>▪ organisatorische/administrative Unterstützung</li><li>▪ Übernahme der Bestattungskosten</li><li>▪ Bestattungsformen</li></ul> | <ul style="list-style-type: none"><li>▪ organisatorische/administrative Unterstützung</li><li>▪ Übernahme Bestattungskosten ja/nein</li><li>▪ Bestattungsformen</li></ul> |
|--|---|

## Raumplanung

- |   |   |
|---|---|
| <ul style="list-style-type: none"><li>▪ kommunaler Richtplan</li><li>▪ Zonenplan Siedlung, Zonenplan Landschaft</li><li>▪ Teilzonenpläne, Quartierpläne, Gesamtüberbauungspläne, Bau- und Strassenlinienpläne</li></ul> | <ul style="list-style-type: none"><li>▪ Ausgestaltung kommunaler Richtplan</li><li>▪ Ausgestaltung von Zonen- und Quartierplänen, Bau- und Strassenlinienplänen</li><li>▪ Ausbau/Abbau regionale Zusammenarbeit</li></ul> |
|---|---|

## Wohnungsabnahmen

- |   |   |
|---|---|
| <ul style="list-style-type: none"><li>▪ Erfassen des Zustands von Wohn- und Geschäftsräumen</li></ul> | <ul style="list-style-type: none"><li>▪ Wohnungsabnahmen</li><li>▪ Höhe Entschädigung</li></ul> |
|---|---|

## Zusammenhang zu Leitbild, Legislaturzielen und längerfristigen Planungen

### Leitbild:

- |   |  |
|---|--|
| <ul style="list-style-type: none"><li>▪ Leitlinie 1 «Massvolles Wachstum und ausgewogene Zusammensetzung anstreben»</li><li>▪ Leitlinie 2 «Mit innerer Entwicklung Mehrwerte schaffen»</li><li>▪ Leitlinie 3 «Attraktive, identitätsstiftende Orte der Begegnung schaffen»</li><li>▪ Leitlinie 4 «Zusammenhalt und Integration stärken»</li><li>▪ Leitlinie 5 «Partnerschaftliche Zusammenarbeit und Lösungen suchen»</li><li>▪ Leitlinie 6 «Dialog pflegen, Identifikation stärken und Engagement fördern»</li><li>▪ Leitlinie 7 «Nachhaltige Mobilitätsformen fördern»</li><li>▪ Leitlinie 8 «Landschaftsräume bewahren und Nutzungsdruck reduzieren»</li><li>▪ Leitlinie 9 «Verantwortungsbewusster Umgang mit Ressourcen»</li></ul> | <ul style="list-style-type: none"><li>▪ Der ökologische Wert von Grünflächen ist gesteigert.</li><li>▪ Die Voraussetzungen zur inneren Verdichtung sind geschaffen.</li><li>▪ Die Energiegewinnung mit Solaranlagen bei Liegenschaften ist erhöht.</li><li>▪ Der Energieverbrauch bei gemeindeeigenen Liegenschaften ist optimiert.</li><li>▪ Die Infrastruktur ist auf Bedarf ausgerichtet.</li><li>▪ Die Kindergartenstandorte sind definiert.</li><li>▪ Die Zukunft des Areals Mühleboden ist festgelegt.</li><li>▪ Die langfristige finanzielle Entwicklung ist positiv.</li><li>▪ Selektive Aufgaben sind regionalisiert.</li></ul> |
|---|--|

### Legislaturziele 2020 – 2024:

- Die Ortsdurchfahrten sind verkehrs- und lärmberuhigt.
- Die Aufenthaltsqualität im öffentlichen Raum ist verbessert.

### Längerfristige Planungen:

- Bewirtschaftungsplanung für öffentliche Werke und gemeindeeigene Liegenschaften
- Planung der Pflegemassnahmen Natur- und Landschaftsräume
- Massnahmenplanung Nachhaltigkeit Ökologie und Energie
- Raumplanung

## Ziele

- Die Gemeinde entwickelt sich gesellschaftspolitisch und räumlich im Sinne des Richtplans.

- Das Risiko von Hochwasser ist reduziert.

- Die Bevölkerung ist bezüglich Umwelt und Ökologie sensibilisiert.

- Die Gemeinde setzt erneuerbare Energien ein.

- Zeitgemässe Wasser- und Abwassergebühren

## Projekte / Massnahmen

- Projekt «Gesamtrevision Nutzungsplanung»
- Projekt «Bahnhofstrasse»
- Quartierplan «Bei der Linde»
- Quartierplan «Alemannenstrasse»

- Prüfung Retention von Regenwasser

- Öffentlichkeitsarbeit durchführen

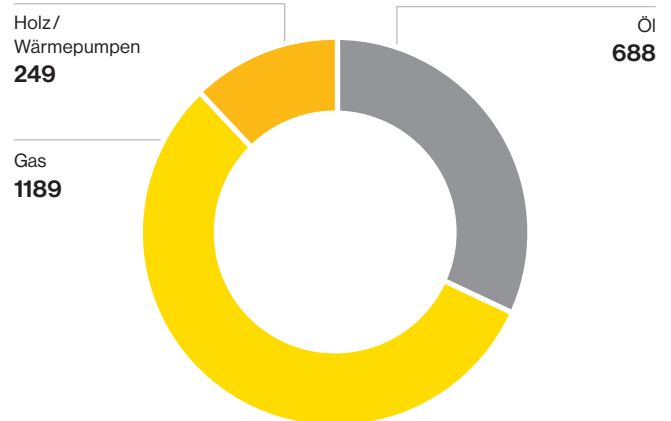
- Massnahmenplan erstellen

- Wasser- und Abwasserreglement anpassen

## Kennzahlen

Anzahl	2019	2020	2021	2022
▪ fertiggestellte Wohneinheiten	31	74	22	22
▪ Wohnungsleerbestand	70	51	28	16
Wasserleitungen in Laufmetern	40 000	40 000	40 000	40 000
▪ davon sanierte Leitungen im Jahr	444	625	525	535
Kanalisationsleitungen in Laufmetern	41 977	41 977	41 977	41 977
▪ davon sanierte Leitungen im Jahr	552	270	375	85
Abfallmengen in t				
▪ Hauskehricht	1421	1466	1481	1432
▪ Papier/Karton	584	558	560	536
▪ Grünabfall	811	838	894	812
Todesfälle nur Einwohner	65	93	103	114
▪ davon Urnenbestattungen in Therwil	35	34	33	65
▪ davon Erdbestattungen in Therwil	2	3	7	7

Wärmequellen aller Gebäude in Therwil



## Erfolgsrechnung

CHF		Rechnung 2022	Budget 2023	Budget 2024	Plan 2025	Plan 2026	Plan 2027	Plan 2028
Wasserversorgung (Spezialfinanzierung)	Aufwand	1 003 967	1 022 500	1 022 500	1 033 024	1 045 720	1 058 486	1 071 323
	Ertrag	-1 003 967	-1 022 500	-1 022 500	-1 033 024	-1 045 720	-1 058 486	-1 071 323
	<b>Ergebnis</b>	<b>0</b>	<b>0</b>	<b>0</b>	<b>0</b>	<b>0</b>	<b>0</b>	<b>0</b>
Abwasserbeseitigung (Spezialfinanzierung)	Aufwand	1 733 139	1 128 800	1 205 500	1 205 500	1 205 500	1 205 500	1 205 500
	Ertrag	-1 733 139	-1 128 800	-1 205 500	-1 205 500	-1 205 500	-1 205 500	-1 205 500
	<b>Ergebnis</b>	<b>0</b>	<b>0</b>	<b>0</b>	<b>0</b>	<b>0</b>	<b>0</b>	<b>0</b>
Abfallbewirtschaftung	Aufwand	6 961	8 000	37 400	7 000	7 105	7 212	7 320
	Ertrag	0	0	0	0	0	0	0
	<b>Ergebnis</b>	<b>6 961</b>	<b>8 000</b>	<b>37 400</b>	<b>7 000</b>	<b>7 105</b>	<b>7 212</b>	<b>7 320</b>
Abfallbeseitigung (Spezialfinanzierung)	Aufwand	616 581	675 700	660 000	668 250	676 624	685 123	693 750
	Ertrag	-616 581	-675 700	-660 000	-668 250	-676 624	-685 123	-693 750
	<b>Ergebnis</b>	<b>0</b>	<b>0</b>	<b>0</b>	<b>0</b>	<b>0</b>	<b>0</b>	<b>0</b>
Gewässerverbauungen	Aufwand	29 649	8 000	8 000	8 120	8 242	8 365	8 491
	Ertrag	0	0	0	0	0	0	0
	<b>Ergebnis</b>	<b>29 649</b>	<b>8 000</b>	<b>8 000</b>	<b>8 120</b>	<b>8 242</b>	<b>8 365</b>	<b>8 491</b>
Arten- und Landschaftsschutz	Aufwand	161 098	187 900	193 800	195 267	196 756	198 267	199 801
	Ertrag	0	0	0	0	0	0	0
	<b>Ergebnis</b>	<b>161 098</b>	<b>187 900</b>	<b>193 800</b>	<b>195 267</b>	<b>196 756</b>	<b>198 267</b>	<b>199 801</b>
Hundehaltung	Aufwand	49 702	50 500	50 500	50 583	50 666	50 751	50 838
	Ertrag	-46 035	-46 000	-48 000	-48 000	-48 000	-48 000	-48 000
	<b>Ergebnis</b>	<b>3 667</b>	<b>4 500</b>	<b>2 500</b>	<b>2 583</b>	<b>2 666</b>	<b>2 751</b>	<b>2 838</b>
Übriger Umweltschutz	Aufwand	9 582	23 500	42 300	42 477	42 657	42 839	43 024
	Ertrag	0	0	0	0	0	0	0
	<b>Ergebnis</b>	<b>9 582</b>	<b>23 500</b>	<b>42 300</b>	<b>42 477</b>	<b>42 657</b>	<b>42 839</b>	<b>43 024</b>
Friedhof und Bestattung	Aufwand	351 199	343 200	431 800	385 495	384 782	384 122	383 517
	Ertrag	-19 450	-10 000	-17 000	-17 000	-17 000	-17 000	-17 000
	<b>Ergebnis</b>	<b>331 749</b>	<b>333 200</b>	<b>414 800</b>	<b>368 495</b>	<b>367 782</b>	<b>367 122</b>	<b>366 517</b>
Raumplanung	Aufwand	180 777	254 700	253 500	274 850	275 659	276 480	277 314
	Ertrag	-37 296	0	0	0	0	0	0
	<b>Ergebnis</b>	<b>143 480</b>	<b>254 700</b>	<b>253 500</b>	<b>274 850</b>	<b>275 659</b>	<b>276 480</b>	<b>277 314</b>
<b>TOTAL</b>	<b>Ergebnis</b>	<b>686 188</b>	<b>819 800</b>	<b>952 300</b>	<b>898 791</b>	<b>900 867</b>	<b>903 037</b>	<b>905 305</b>

## Investitionen

CHF	Rechnung 2022	Budget 2023	Budget 2024	Plan 2025	Plan 2026	Plan 2027	Plan 2028
<b>Wasserversorgung</b> (Spezialfinanzierung)	<b>244 043</b>	<b>400 000</b>	<b>400 000</b>	<b>400 000</b>	<b>400 000</b>	<b>400 000</b>	<b>400 000</b>
Rahmenkredit Wasser	647 579	550 000	550 000	550 000	550 000	550 000	550 000
Löschbeiträge der BGV	-1 000	0	0	0	0	0	0
Anschlussbeiträge Wasser	-402 536	-150 000	-150 000	-150 000	-150 000	-150 000	-150 000
<b>Abwasserbeseitigung</b> (Spezialfinanzierung)	<b>-635 823</b>	<b>700 000</b>	<b>680 000</b>	<b>150 000</b>	<b>150 000</b>	<b>150 000</b>	<b>150 000</b>
Rahmenkredit Abwasser	169 248	350 000	350 000	350 000	350 000	350 000	350 000
GEP Hinterweg, Überlastung Mischwasserkanal	0	550 000	530 000	0	0	0	0
Anschlussbeiträge Abwasser	-805 071	-200 000	-200 000	-200 000	-200 000	-200 000	-200 000
<b>Friedhof und Bestattung</b>	<b>0</b>	<b>130 000</b>	<b>0</b>	<b>0</b>	<b>0</b>	<b>0</b>	<b>0</b>
Friedhof Sanierung Grabfelder Sektor H	0	130 000	0	0	0	0	0
<b>Raumplanung</b>	<b>158 990</b>	<b>250 000</b>	<b>122 000</b>	<b>0</b>	<b>0</b>	<b>0</b>	<b>0</b>
Quartierplan bei der Linde	98 097	50 000	22 000	0	0	0	0
Gesamtrevision Zonenplan Siedlung	60 893	200 000	100 000	0	0	0	0
<b>TOTAL</b>	<b>-232 790</b>	<b>1 480 000</b>	<b>1 202 000</b>	<b>550 000</b>	<b>550 000</b>	<b>550 000</b>	<b>550 000</b>

**Leistungen der Gemeinde****Land- und Forstwirtschaft**

- Unterhalt des Drainagenetzes (Planung, Werterhalt, Unterhalt)
- Beitrag an Bürgergemeinde für Leistungen im Interesse der Allgemeinheit
- Aufnahme/Überprüfung der Agrardaten der Betriebe
- Beiträge an Kanton und Jagdgesellschaft für Waldschadenverhütung und Waldschaden
- Beiträge an Kanton zugunsten Fischhegefonds und an Fischerclub Therwil, Vergabe von Jagd- und Fischweidpacht

**Wirtschaftsförderung**

- Firmenbesuche
- Dienstleistungen für Gewerbe
- Beiträge an Baselland Tourismus und Verkehrsverein Leimental

**Energiewirtschaft**

- Konzessionsgebühren von Primeo-Energie für Elektrizität sowie von IWB für Gas
- Energie aus gemeindeeigenen Wärmeverbünden, Beteiligung am Wärmeverbund Oberwil-Therwil (WOT)
- Nutzung von gemeindeeigenen Infrastrukturen für die Energiegewinnung

**Handlungsspielraum**

- Art und Umfang des Unterhalts des Drainagenetzes
- Höhe des Beitrags der Grundeigentümer
- Höhe des Beitrags an Bürgergemeinde für Leistungen im Interesse der Allgemeinheit
- Beitrag an Jagdgesellschaft
- Beitrag an Fischerclub Therwil
- Vergaben der Jagd- und Fischweidpacht / Höhe der Pachtzinsen für Jagdrevier

- Firmenbesuche
- Dienstleistungen für Gewerbe
- Beiträge an Baselland Tourismus und Verkehrsverein Leimental
- Ausbau/Abbau regionale Zusammenarbeit

- Energieproduktion aus vormalig gemeindeeigenen Wärmeverbünden (Gemeindeverwaltung/Mehrzweckhalle/ Bahnhofsulhaus / Private/Mühleboden-Schulhaus/ Dreifachturnhalle/Kita)
- Beteiligung am Wärmeverbund WOT
- Bewirtschaftung von gemeindeeigenen Infrastrukturen für die Energiegewinnung
- Ausbau/Abbau regionale Zusammenarbeit

**«Durch Partnerschaft  
mit den  
Anspruchsgruppen  
nachhaltige  
Lösungen erzielen»**



---

## Zusammenhang zu Leitbild, Legislaturzielen und längerfristigen Planungen

### Leitbild:

- Leitlinie 5 «Partnerschaftliche Zusammenarbeit und Lösungen suchen»
- Leitlinie 8 «Landschaftsräume bewahren und Nutzungsdruck reduzieren»
- Leitlinie 9 «Verantwortungsbewusster Umgang mit Ressourcen»

### Legislaturziele 2020 – 2024:

- Die Energiegewinnung mit Solaranlagen bei Liegenschaften ist erhöht.
- Die langfristige finanzielle Entwicklung ist positiv.
- Selektive Aufgaben sind regionalisiert.

### Längerfristige Planungen:

- Energierichtplan

---

### Ziele

- Der Landschaftsraum ist sowohl für die Landwirtschaft als auch als Erholungsraum nutzbar.
- Die ansässigen Gewerbe- und Detailhandelsbetriebe profitieren weiterhin von optimalen Rahmenbedingungen.
- Die Energieproduktion durch gemeindeeigene Infrastruktur ist erhöht.

---

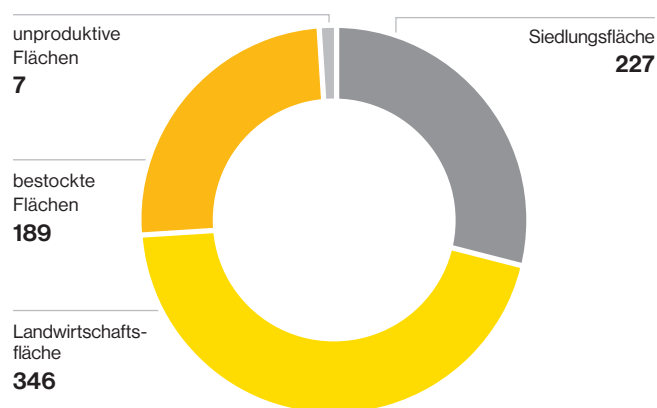
### Projekte / Massnahmen

- Landschaftliche Grundlagen schaffen
  - Dialog mit den Landwirten aktiv pflegen
  - Sich für die Interessen der Landwirtschaft und der Erholungssuchenden einsetzen
  - Projekt Landschaft für eine Stunde
  - Dialog mit Betrieben aktiv pflegen
  - Flexible und situationsgerechte Lösungen anbieten
  - Wärmeverbunde in Zusammenarbeit mit Investoren ausbauen
  - Berücksichtigung bei der Planung neuer Schulanlagen
  - Nutzbarkeit von alternativen Energiequellen prüfen
-

## Kennzahlen

Anzahl	2019	2020	2021	2022
Unternehmen	558	526	537	537
▪ davon Industriebetriebe	85	79	80	80
– davon verarbeitendes Gewerbe, Herstellung von Waren	34	31	34	34
▪ davon Dienstleistungsbetriebe	455	432	441	441
– davon Detailhandel	41	34	41	41
▪ davon Forst-/Landwirtschaftsbetriebe	18	15	16	16
Arbeitsplätze in Unternehmen	3 034	3 186	3 140	3 140
Photovoltaik-Anlagen auf öffentlichen Gebäuden	3	4	4	4

## Gemeindefläche in Hektaren



## Erfolgsrechnung

CHF		Rechnung 2022	Budget 2023	Budget 2024	Plan 2025	Plan 2026	Plan 2027	Plan 2028
Strukturverbesserungen	Aufwand	12 597	22 200	23 200	29 595	35 997	42 402	48 809
	Ertrag	0	0	0	0	0	0	0
	<b>Ergebnis</b>	<b>12 597</b>	<b>22 200</b>	<b>23 200</b>	<b>29 595</b>	<b>35 997</b>	<b>42 402</b>	<b>48 809</b>
Produktionsverbesserungen	Aufwand	1 454	1 900	1 700	1 726	1 751	1 778	1 804
	Ertrag	0	0	0	0	0	0	0
	<b>Ergebnis</b>	<b>1 454</b>	<b>1 900</b>	<b>1 700</b>	<b>1 726</b>	<b>1 751</b>	<b>1 778</b>	<b>1 804</b>
Forstwirtschaft	Aufwand	130 286	130 000	131 200	131 200	131 200	131 200	131 200
	Ertrag	0	0	0	0	0	0	0
	<b>Ergebnis</b>	<b>130 286</b>	<b>130 000</b>	<b>131 200</b>	<b>131 200</b>	<b>131 200</b>	<b>131 200</b>	<b>131 200</b>
Jagd und Fischerei	Aufwand	2 024	2 900	2 900	2 900	2 900	2 900	2 900
	Ertrag	-1 900	-2 800	-1 900	-1 900	-1 900	-1 900	-1 900
	<b>Ergebnis</b>	<b>124</b>	<b>100</b>	<b>1 000</b>	<b>1 000</b>	<b>1 000</b>	<b>1 000</b>	<b>1 000</b>
Tourismus	Aufwand	350	1 900	400	400	400	400	400
	Ertrag	0	0	0	0	0	0	0
	<b>Ergebnis</b>	<b>350</b>	<b>1 900</b>	<b>400</b>	<b>400</b>	<b>400</b>	<b>400</b>	<b>400</b>
Industrie, Gewerbe, Handel	Aufwand	0	0	0	0	0	0	0
	Ertrag	0	0	0	0	0	0	0
	<b>Ergebnis</b>	<b>0</b>	<b>0</b>	<b>0</b>	<b>0</b>	<b>0</b>	<b>0</b>	<b>0</b>
Elektrizität	Aufwand	0	0	0	0	0	0	0
	Ertrag	-146 980	-145 000	-170 000	-170 000	-170 000	-170 000	-170 000
	<b>Ergebnis</b>	<b>-146 980</b>	<b>-145 000</b>	<b>-170 000</b>	<b>-170 000</b>	<b>-170 000</b>	<b>-170 000</b>	<b>-170 000</b>
Gas	Aufwand	-40 396	-65 000	-35 000	-35 000	-35 000	-35 000	-35 000
	Ertrag	0	0	0	0	0	0	0
	<b>Ergebnis</b>	<b>-40 396</b>	<b>-65 000</b>	<b>-35 000</b>	<b>-35 000</b>	<b>-35 000</b>	<b>-35 000</b>	<b>-35 000</b>
Übrige Energie	Aufwand	16 381	62 700	62 700	33 491	33 843	34 201	34 564
	Ertrag	0	0	0	0	0	0	0
	<b>Ergebnis</b>	<b>16 381</b>	<b>62 700</b>	<b>62 700</b>	<b>33 491</b>	<b>33 843</b>	<b>34 201</b>	<b>34 564</b>
Fernwärmebetriebe	Aufwand	0	0	0	0	0	0	0
	Ertrag	0	0	0	0	0	0	0
	<b>Ergebnis</b>	<b>0</b>	<b>0</b>	<b>0</b>	<b>0</b>	<b>0</b>	<b>0</b>	<b>0</b>
<b>TOTAL</b>	<b>Ergebnis</b>	<b>-26 184</b>	<b>8 800</b>	<b>15 200</b>	<b>-7 589</b>	<b>-809</b>	<b>5 980</b>	<b>12 776</b>

## Investitionen

CHF		Rechnung 2022	Budget 2023	Budget 2024	Plan 2025	Plan 2026	Plan 2027	Plan 2028
<b>Strukturverbesserungen</b>		<b>-8 336</b>	<b>250 000</b>	<b>250 000</b>	<b>250 000</b>	<b>250 000</b>	<b>250 000</b>	<b>250 000</b>
Systematische Erneuerung Drainagen		0	250 000	250 000	250 000	250 000	250 000	250 000
Zustandsanalyse Drainagensystem		-8 336	0	0	0	0	0	0
<b>TOTAL</b>		<b>-8 336</b>	<b>250 000</b>	<b>250 000</b>	<b>250 000</b>	<b>250 000</b>	<b>250 000</b>	<b>250 000</b>

## Leistungen der Gemeinde Veranlagung natürliche Personen

## Handlungsspielraum

- Ausbau/Abbau regionale Zusammenarbeit
- Steuerveranlagung durch den Kanton
- Umfang der Unterstützung in Steuerfragen

## Steuerbezug

- inkl. Inkasso natürliche und juristische Personen
- Höhe Steuerfuss
- Zahlungsmodalitäten (Höhe Verzugs- und Vergütungszins, Fälligkeit, Skonto)
- Steuerbezug durch den Kanton

## Bezug der Kirchensteuer

- Dienstleistung für Kirchen ja/nein
- Höhe Bezugsprovision

## Finanzausgleich

- Politische Einflussnahme

## Bewirtschaftung von Schulden

- Höhe der Schulden (Investitionen / Veräusserungen, Aufwand-/Ertragssteuerung)
- Modalitäten (Laufzeiten, Zinsen, Kreditgeber)

## Bewirtschaftung von Vermögen

- Liquidität
- Liegenschaften im Finanzvermögen
- Grundstücke, Baurechte
- Erwerb, Verkauf
- Umfang der Bewirtschaftung

**«Verfügbare Mittel  
sorgfältig und  
wirkungsvoll  
einsetzen»**

## Zusammenhang zu Leitbild, Legislaturzielen und längerfristigen Planungen

### Leitbild:

- Leitlinie 1 «Massvolles Wachstum und ausgewogene Zusammensetzung anstreben»
- Leitlinie 2 «Mit innerer Entwicklung Mehrwerte schaffen»
- Leitlinie 3 «Attraktive, identitätsstiftende Orte der Begegnung schaffen»
- Leitlinie 5 «Partnerschaftliche Zusammenarbeit und Lösungen suchen»
- Leitlinie 9 «Verantwortungsbewusster Umgang mit Ressourcen»

### Legislaturziele 2020 – 2024:

- Die langfristige finanzielle Entwicklung ist positiv.
- Selektive Aufgaben sind regionalisiert.

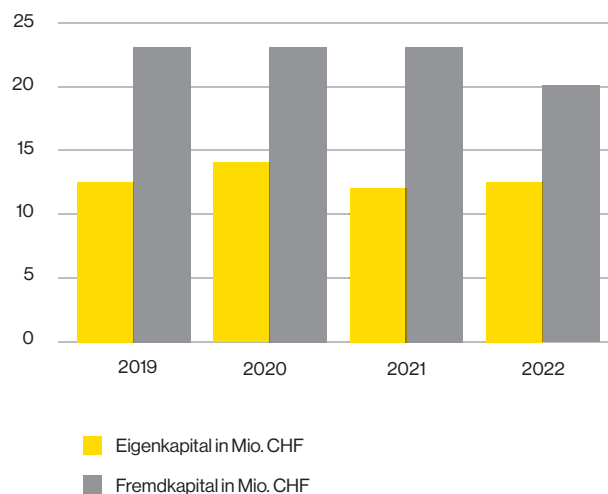
Ziele	Projekte / Massnahmen
▪ Die Steuerpflichtigen profitieren von kompetenten Beratungen und qualitativ einwandfreien Veranlagungen.	▪ Regionale Zusammenarbeit stärken
▪ Die Bevölkerung und das Gewerbe können sich auf einen stabilen, attraktiven Steuerfuss und einen nachhaltig gesunden Finanzhaushalt verlassen.	▪ Aufgaben und deren finanzielle Auswirkungen (inkl. Investitionen) vorausschauend steuern ▪ Fremdkapital bewirtschaften ▪ Aktive Rolle gegenüber dem Kanton ausüben und Interessen der Gemeinde einbringen
▪ Die Bevölkerung verfügt über relevante Informationen zu den Zielen, Projekten und deren finanziellen Auswirkungen im Kontext zu den Rahmenbedingungen.	▪ Aufgaben- und Finanzplan als Steuerungsinstrument nutzen ▪ Weiterhin aktiv kommunizieren mittels persönlichen, Print- und elektronischen Kommunikationskanälen
▪ Gemeindeeigene Grundstücke und Liegenschaften sind auf die Entwicklung der Gemeinde ausgerichtet und leisten einen Beitrag an den gesunden Finanzhaushalt.	▪ Wohnzone Bei der Linde: Projekt entwickeln und Areal verkaufen oder im Baurecht abgeben ▪ Bauland Sundgauerstrasse verkaufen ▪ Liegenschaften Benkenstrasse, Hochfeldweg und Reinacherstrasse aktiv bewirtschaften
▪ Politische Einflussnahme für einen ausgewogenen Finanzausgleich	▪ Einflussnahme über IG für einen massvollen Finanzausgleich



## Kennzahlen

Anzahl / CHF	2019	2020	2021	2022
Steuerfuss natürliche Personen in %	52	52	52	52
Steuerpflichtige				
▪ natürliche Personen	6 775	6 850	6 903	6 946
▪ juristische Personen	469	472	479	474
Steuerertrag				
▪ natürliche Personen in Mio.	28,6	28,1	28,0	28,0
▪ juristische Personen in Mio.	3,0	7,0	3,0	7,7
Finanzpolitische Reserven in Mio.	3,1	8,1	8,1	10,1
Eigenkapital in Mio.	12,5	13,8	12,1	12,3
Langfristiges Fremdkapital in Mio.	23,0	23,0	23,0	20,0
▪ Guthaben pro Kopf in CHF	821	1 688	1 807	2 373
▪ durchschnittliche Verzinsung in %	0,20	0,21	0,13	0,29
Sachanlagen im Finanzvermögen	19,1	28,0	32,1	32,1
▪ in Grundstücken in Mio.	14,7	23,6	23,6	23,6
▪ in Liegenschaften in Mio.	4,4	4,4	8,5	8,5
▪ Baurechtsverträge	3	3	3	3
Horizontaler Finanzausgleich in Mio.	4,9	4,0	5,5	3,5
▪ in % des Gesamtaufwands	11	7	11	7
▪ in % des Steuerertrags	15	11	18	10

## Entwicklung Eigenkapital und Fremdkapital



## Erfolgsrechnung

CHF		Rechnung 2022	Budget 2023	Budget 2024	Plan 2025	Plan 2026	Plan 2027	Plan 2028
Steuern aktuelles Jahr	Aufwand	0	0	0	0	0	0	0
	Ertrag	-32 975 012	-30 400 000	-35 000 000	-35 100 000	-36 200 000	-36 350 000	-36 350 000
	<b>Ergebnis</b>	<b>-32 975 012</b>	<b>-30 400 000</b>	<b>-35 000 000</b>	<b>-35 100 000</b>	<b>-36 200 000</b>	<b>-36 350 000</b>	<b>-36 350 000</b>
Steuern Vorjahre	Aufwand	160 246	100 000	100 000	100 000	100 000	100 000	100 000
	Ertrag	-2 952 704	0	0	0	0	0	0
	<b>Ergebnis</b>	<b>-2 792 458</b>	<b>100 000</b>	<b>100 000</b>	<b>100 000</b>	<b>100 000</b>	<b>100 000</b>	<b>100 000</b>
Zinsendienst Steuern	Aufwand	56 039	30 000	30 000	30 000	30 000	30 000	30 000
	Ertrag	-222 754	-190 000	-190 000	-190 000	-190 000	-190 000	-190 000
	<b>Ergebnis</b>	<b>-166 715</b>	<b>-160 000</b>	<b>-160 000</b>	<b>-160 000</b>	<b>-160 000</b>	<b>-160 000</b>	<b>-160 000</b>
Finanz- und Lastenausgleich	Aufwand	3 851 319	4 025 700	5 961 000	5 596 633	5 582 211	5 700 000	5 700 000
	Ertrag	-1 642 790	-1 951 000	-1 782 000	-1 712 000	-1 642 000	-1 604 000	-1 604 000
	<b>Ergebnis</b>	<b>2 208 529</b>	<b>2 074 700</b>	<b>4 179 000</b>	<b>3 884 633</b>	<b>3 940 211</b>	<b>4 096 000</b>	<b>4 096 000</b>
Ertragsanteile an Bundeseinnahmen	Aufwand	0	0	0	0	0	0	0
	Ertrag	-400 403	-483 300	-453 700	-467 000	-485 000	-500 000	-500 000
	<b>Ergebnis</b>	<b>-400 403</b>	<b>-483 300</b>	<b>-453 700</b>	<b>-467 000</b>	<b>-485 000</b>	<b>-500 000</b>	<b>-500 000</b>
Zinsen	Aufwand	53 551	150 000	215 100	102 100	188 100	307 100	456 100
	Ertrag	-455	0	-1 900	-1 900	-1 900	-1 900	-1 900
	<b>Ergebnis</b>	<b>53 096</b>	<b>150 000</b>	<b>213 200</b>	<b>100 200</b>	<b>186 200</b>	<b>305 200</b>	<b>454 200</b>
Liegenschaften des Finanzvermögens	Aufwand	228 023	232 600	244 200	246 813	249 465	252 157	254 890
	Ertrag	-360 104	-363 100	-365 400	-1 865 400	-365 400	-365 400	-365 400
	<b>Ergebnis</b>	<b>-132 081</b>	<b>-130 500</b>	<b>-121 200</b>	<b>-1 618 587</b>	<b>-115 935</b>	<b>-113 243</b>	<b>-110 510</b>
Übriges Finanzvermögen	Aufwand	8 775	21 000	15 000	15 000	15 000	15 000	15 000
	Ertrag	-14 750	-14 800	-14 800	-14 800	-14 800	-14 800	-14 800
	<b>Ergebnis</b>	<b>-5 975</b>	<b>6 200</b>	<b>200</b>	<b>200</b>	<b>200</b>	<b>200</b>	<b>200</b>
Rückverteilung aus CO <sub>2</sub> - Abgabe	Aufwand	0	0	0	0	0	0	0
	Ertrag	-12 935	-6 000	-10 000	-10 000	-10 000	-10 000	-10 000
	<b>Ergebnis</b>	<b>-12 935</b>	<b>-6 000</b>	<b>-10 000</b>	<b>-10 000</b>	<b>-10 000</b>	<b>-10 000</b>	<b>-10 000</b>
Finanzpolitische Reserve	Aufwand	2 000 000	0	0	0	0	0	0
	Ertrag	0	0	0	0	0	0	0
	<b>Ergebnis</b>	<b>2 000 000</b>	<b>0</b>	<b>0</b>	<b>0</b>	<b>0</b>	<b>0</b>	<b>0</b>
<b>TOTAL</b>	<b>Ergebnis</b>	<b>-31 965 430</b>	<b>-28 848 900</b>	<b>-31 252 500</b>	<b>-33 270 554</b>	<b>-32 744 324</b>	<b>-32 631 843</b>	<b>-32 480 110</b>

# Bericht und Antrag der Rechnungsprüfungskommission

---

## Auftrag

Als Rechnungsprüfungskommission der Gemeinde Therwil haben wir das vom Gemeinderat vorgelegte Budget für das Rechnungsjahr 2024 begutachtet.

Für die Erstellung des Budgets, das die Erfolgsrechnung und die Investitionsrechnung umfasst, ist der Gemeinderat verantwortlich, während unsere Aufgabe darin besteht, dieses zu begutachten und finanzpolitisch zu würdigen.

## Durchführung

Unsere Prüfung wurde so geplant und durchgeführt, dass wesentliche Fehlaussagen im Budget mit angemessener Sicherheit erkannt werden können. Sie erfolgte mittels analytischer Prüfungen, Erhebungen und der Einsichtnahme in die Budgetunterlagen auf der Basis von Stichproben. Wir sind der Auffassung, dass unsere Begutachtung eine ausreichende Grundlage für unser Urteil bildet.

## Prüfgebiete

Wir prüften und beurteilten insbesondere:

- die Übereinstimmung des Budgets mit den gesetzlichen Vorschriften und den Vorgaben des Kantons
- die Anwendung der massgebenden Grundsätze der Rechnungsführung sowie die Darstellung des Budgets als Ganzes
- die Angemessenheit der Steuern und Gebühren

## Ergebnis

Das Budget 2024 weist bei einem Gesamtaufwand von CHF 52 031 310 und einem Gesamtertrag von CHF 49 693 400 einen Aufwandsüberschuss von CHF 2 337 910 aus. Im Budget sind Abschreibungen von CHF 2 476 200 enthalten. Der budgetierte Aufwandsüberschuss ist aus unserer Sicht vertretbar. Den Gemeindesteuersatz von 52% erachten wir als angemessen.

## Antrag

Wir empfehlen der Gemeindeversammlung, den folgenden Anträgen des Gemeinderates zuzustimmen:

- Genehmigung des Budgets für das Jahr 2024
- Festsetzung der Steuersätze und Gebühren
- Ermächtigung des Gemeinderates, die notwendigen Kapitalaufnahmen für die bewilligten Investitionen zu tätigen

Die Rechnungsprüfungskommission

Therwil, 26. Oktober 2023

# Bericht der Finanzkommission

---

Der Finanzplan bezweckt das Aufzeigen der Entwicklung der Finanzen und Aufgaben der Gemeinde über einen Zeitraum von fünf Jahren. Es handelt sich um eine mittelfristige und rollende Planung, die jährlich aufgrund der aktuellsten Budgetzahlen erstellt wird.

Der Finanzplan rechnet auch in den kommenden Jahren aufgrund der hohen Investitionen sowie steigenden Kosten für den Finanz- und Lastenausgleich mit relativ hohen Aufwandüberschüssen und Finanzierungsfehlbeträgen. Die neueste Plankalkulation macht klar sichtbar, dass unter den heutigen Rahmenbedingungen über die nächsten Jahre weiterhin mit einem strukturellen Defizit zu rechnen ist. Obwohl im aktuellen Budget die Steuereinnahmen aufgrund der höheren Erträge in den letzten beiden Jahren optimiert worden sind, ist es noch nicht gelungen, das Ergebnis ins Gleichgewicht zu bringen. Das gibt der Kommission Anlass zur Besorgnis. Auch wenn der für das Jahr 2025 budgetierte Verkauf der Bauland-Parzelle an der Sundgauerstrasse eine willkommene Entlastung bringen wird, steigt die Fremdverschuldung bis ins Jahr 2028 auf 48 Millionen. Darin enthalten sind immerhin schon 15,6 Mio. für den Baukredit und 2 Mio. für die Planung des Mühleboden-Schulhauses.

Positiv kann zur Kenntnis genommen werden, dass dank der aus «Sondereffekten» entstandenen deutlich verbesserten letzten beiden Jahresabschlüssen die Bildung von höheren Reserven möglich geworden ist. Damit können auch die zukünftig geplanten Investitionen und Aufwandsüberschüsse besser verkraftet werden. Da die budgetierten Steuereinnahmen von juristischen Personen aber erhöht wurden, werden die «Sondereffekte» tendenziell kleiner ausfallen. Deshalb wird der Gemeinderat nicht darum herumkommen, den Aufwand durch den Abbau von Leistungen zu reduzieren und schon gar keine neuen Aufgaben mehr zu übernehmen, wenn sie nicht durch gleichzeitig damit zusammenhängende Erträge ausgeglichen werden können.

Das Dilemma besteht auch darin, dass viele Auf- und Ausgaben gesetzlich vorgegeben sind oder vom Kanton veranlasst werden (z.B. Bildung und Löhne) und somit nicht zu verhindern sind. Die Gemeinde bezahlt zwar die Löhne des Lehrpersonals (2024 rund CHF 10 Mio.), aber die Höhe wird durch den Kanton bestimmt!

Die budgetierten Defizite können immer noch aus dem vorhandenen Eigenkapital getragen werden. Doch nimmt dieses auch bis Ende 2028 (inkl. der finanzpolitischen Reserve) um CHF 7 Mio. auf rund CHF 13 Mio. ab.

Auch wenn die Jahresergebnisse in den vergangenen Jahren stets besser ausgefallen sind als vorausgesagt, empfiehlt die Finanzkommission dem Gemeinderat, die aktuellen Hochrechnungen eng zu verfolgen und wenn nötig geeignete Massnahmen einzuleiten, damit der negativen finanziellen Entwicklung der Gemeinde Einhalt geboten wird. Nur so kann sichergestellt werden, dass auch die zukünftigen hohen Investitionsvorhaben mit eigenen Mitteln finanziert und die Fremdverschuldung über die nächsten Jahrzehnte wieder abgebaut werden können. Denn die grossen Herausforderungen der Zukunft stehen der Gemeinde erst noch bevor (Schulhäuser, Strassennetz, Leitungsnetz, Gesundheit und Altersvorsorge).

Die Finanzkommission  
Therwil, 24. Oktober 2023

# Finanzplan 2024–2028

CHF	Erwartung 2023	Budget 2024	Plan 2025	Plan 2026	Plan 2027	Plan 2028
<b>Erfolgsrechnung</b>						
Ertrag	44 540 000	49 693 400	49 349 022	50 425 547	50 581 379	50 610 523
Aufwand	–46 618 600	–52 031 310	–51 009 114	–51 381 924	–52 139 732	–52 596 934
Mehrertrag Erwartungsrechnung	0	0	1 500 000	0	0	0
<b>Aufwand– /Ertragsüberschuss</b>	<b>–2 078 600</b>	<b>–2 337 910</b>	<b>–160 092</b>	<b>–956 377</b>	<b>–1 558 353</b>	<b>–1 986 411</b>
<b>Investitionsrechnung</b>						
Einnahmen	360 000	350 000	8 850 000	350 000	350 000	350 000
Ausgaben	–5 220 000	–5 604 500	–7 030 000	–7 080 000	–8 950 000	–11 100 000
<b>Nettoinvestitionen</b>	<b>–4 860 000</b>	<b>–5 254 500</b>	<b>1 820 000</b>	<b>–6 730 000</b>	<b>–8 600 000</b>	<b>–10 750 000</b>
<b>Finanzierung</b>						
Nettoinvestitionen	–4 860 000	–5 254 500	1 820 000	–6 730 000	–8 600 000	–10 750 000
Abschreibungen	2 447 000	2 476 200	2 533 215	2 520 693	2 743 525	2 729 973
Aufwand– /Ertragsüberschuss	–2 078 600	–2 337 910	–160 092	–956 377	–1 558 353	–1 986 411
<b>Selbstfinanzierung</b>	<b>368 400</b>	<b>138 290</b>	<b>2 373 123</b>	<b>1 564 316</b>	<b>1 185 172</b>	<b>743 562</b>
<b>Finanzierungssaldo</b>	<b>–4 491 600</b>	<b>–5 116 210</b>	<b>4 193 123</b>	<b>–5 165 684</b>	<b>–7 414 828</b>	<b>–10 006 438</b>
<b>Bilanz</b>						
Verwaltungsvermögen 1.01.	52 153 243	54 566 243	57 344 543	52 991 328	57 200 635	63 057 110
Nettoinvestitionen	4 860 000	5 254 500	–1 820 000	6 730 000	8 600 000	10 750 000
Abschreibungen	–2 447 000	–2 476 200	–2 533 215	–2 520 693	–2 743 525	–2 729 973
<b>Verwaltungsvermögen 31.12.</b>	<b>54 566 243</b>	<b>57 344 543</b>	<b>52 991 328</b>	<b>57 200 635</b>	<b>63 057 110</b>	<b>71 077 137</b>
Eigenkapital inkl. finanzpolitische Reserve 1.01.	22 424 459	20 345 859	18 007 949	17 847 857	16 891 480	15 333 127
Aufwand– /Ertragsüberschuss	–2 078 600	–2 337 910	–160 092	–956 377	–1 558 353	–1 986 411
<b>Eigenkapital 31.12.</b>	<b>20 345 859</b>	<b>18 007 949</b>	<b>17 847 857</b>	<b>16 891 480</b>	<b>15 333 127</b>	<b>13 346 716</b>
<b>Vorfinanzierung Schulraumbauten</b>	<b>34 513 200</b>	<b>33 916 500</b>	<b>33 319 800</b>	<b>32 723 100</b>	<b>32 126 400</b>	<b>31 529 700</b>
Entnahme Schulhaus Wilmatt (17.9 Mio./30J.)	–596 700	–596 700	–596 700	–596 700	–596 700	–596 700
Entnahme Schulhaus Mühleboden (10.7 Mio./30J.)	0	0	0	0	0	0
Fremdverschuldung 1.01.	20 000 000	24 500 000	29 600 000	25 400 000	30 600 000	38 000 000
Neuverschuldung	4 500 000	5 100 000	–4 200 000	5 200 000	7 400 000	10 000 000
<b>Fremdverschuldung 31.12.</b>	<b>24 500 000</b>	<b>29 600 000</b>	<b>25 400 000</b>	<b>30 600 000</b>	<b>38 000 000</b>	<b>48 000 000</b>

## Einflussgrößen/Kostenfaktoren

Steuerfuss natürliche Personen	52 %
Zuwachsrates Steuerertrag natürliche Personen	Prognose Kanton BL
Zuwachsrates Steuerertrag juristische Personen	Prognose Kanton BL
Kostenentwicklung Personalaufwand	1,0 %
Kostenentwicklung Betriebsaufwand/–ertrag	1,5 %
Zinssatz Neuverschuldung	1,5 %





# Rechtsgrundlagen

## 0 Allgemeine Verwaltung

### Übergeordnete Rechtsgrundlagen \*

#### a) Bundesrecht

- Zivilgesetzbuch
- Obligationenrecht
- Zivilprozessordnung
- Datenschutzgesetz
- Archivierungsgesetz
- Öffentlichkeitsgesetz
- Registerharmonisierungsgesetz
- Urheberrechtsgesetz
- Schuldbetreibungs- und Konkursrecht
- Bürgerrechtsgesetz
- Ausweisgesetz
- Bundesgesetz über die politischen Rechte
- Ausländergesetz

#### b) kantonales Recht

- Kantonsverfassung
- Gemeindegesetz
- Anmeldungs- und Registergesetz
- Gesetz über das Halten von Hunden
- Gesetz über das Begräbniswesen
- Gesetz über die Haftung von Kanton und Hunden
- Kantonales Statistikgesetz
- EG ZGB
- Gesetz über die politischen Rechte
- Gesetz über die Verfassungs- und Verwaltungsprozessordnung
- Verwaltungsverfahrensgesetz
- Verordnung über das Mutations- und Meldewesen
- Verordnung zum Bundesgesetz über die Ausländerinnen und Ausländer

### Gemeindeeigene Rechtsgrundlagen (ohne Verträge)

- Gemeindeordnung
- Verwaltungs- und Organisationsreglement
- Behördenreglement
- Personalreglement und -verordnung
- Zonenreglemente (Siedlung und Landschaft)
- Friedhofs- und Bestattungsreglement und Verordnung
- Reglement über die Hundehaltung
- Gebührenverordnung
- Geschäftsordnung der Gemeinde Therwil
- Finanzkompetenz der Gemeinde Therwil

## 1 Öffentliche Sicherheit, Kindes- und Erwachsenenschutz

### Übergeordnete Rechtsgrundlagen \*

#### a) Bundesrecht

- Schweizerisches Strafgesetzbuch
- Strafprozessordnung
- Strassenverkehrsgesetz
- Bundesgesetz über den Bevölkerungsschutz und den Zivilschutz
- Ordnungsbussengesetz
- Umweltschutzgesetz
- Waldgesetz
- Waffengesetz
- Schiessverordnung VBS
- Erlasse über die zivile Luftfahrt
- Zivilgesetzbuch
- Lärmschutzverordnung

#### b) kantonales Recht

- Gemeindegesetz
- Gesetz über die Feuerwehr
- Polizeigesetz
- Gesetz über den Bevölkerungsschutz und den Zivilschutz im Kanton BL
- Umweltschutzgesetz BL
- Gastgewerbegesetz
- Gesetz über die Ruhetage
- EG ZGB
- Gesetz über das Halten von Hunden
- Verwaltungsverfahrensgesetz
- Reglement der Basellandschaftlichen Gebäudeversicherung
- Kantonale Vollziehungsverordnung zum Strassenverkehrsgesetz
- Verordnung über Reklamen

### Gemeindeeigene Rechtsgrundlagen (ohne Verträge)

- Verwaltungs- und Organisationsreglement
- Feuerwehrreglement und -verordnung
- Polizeireglement und -verordnung
- Parkierungsreglement und -verordnung
- Reglement über das nächtliche Dauerparkieren auf öffentlichem Grund
- Strassenreglement
- Abfallreglement
- Reklamereglement
- Benützungsordnung für Gebäude und Anlagen
- Reglement über Öl- und Gasfeuerungskontrolle
- Reittierreglement
- Gebührenverordnung

\* dazugehörige Verordnungen werden nicht genannt

## 2 Bildung

### Übergeordnete Rechtsgrundlagen \*

#### a) Bundesrecht

- Bildungszusammenarbeitsgesetz
- Berufsbildungsgesetz

#### b) kantonales Recht

- Bildungsgesetz
- Personalgesetz
- Interkantonale Vereinbarung der Schweizerischen Konferenz der kantonalen Erziehungsdirektoren
- Lehrpläne der Schulen des Kantons Basel-Landschaft
- Verordnung für Musikschulen
- Verordnung über Privatschulen und die private Schulung
- Gesetz über die familienergänzende Kinderbetreuung
- Verwaltungsverfahrensgesetz

#### Gemeindeeigene Rechtsgrundlagen (ohne Verträge)

- Gemeindeordnung
- Reglement über die familienergänzende Kinderbetreuung
- Personalreglement und Verordnung
- Benützungsgreglement für Gebäude, Anlagen und Einrichtungen
- Behördenreglement
- Verordnung zu den Gemeindebeiträgen Verein Tagesfamilien
- Verordnung zu den Gemeindebeiträgen Musikschule Leimental
- Verordnung zu den Gemeindebeiträgen Mittagstisch/Tagesstrukturen

## 3 Kultur, Sport und Freizeit

### Übergeordnete Rechtsgrundlagen \*

#### a) Bundesrecht

- Kulturförderungsgesetz
- Kinder- und Jugendförderungsgesetz

#### b) kantonales Recht

- Gesetz über die Sportförderung
- Kulturförderungsgesetz
- Verwaltungsverfahrensgesetz

#### Gemeindeeigene Rechtsgrundlagen (ohne Verträge)

- Benützungsgreglement für Gebäude, Anlagen und Einrichtungen
- Gebührenordnung für Gebäude, Anlagen und Einrichtungen
- Richtlinien für Fachkommission für Kultur und Freizeit und Vergabe durch den Kulturpool der Region Leimental Plus

## 4 Gesundheit

### Übergeordnete Rechtsgrundlagen \*

#### a) Bundesrecht

- Bundesgesetz über die Krankenversicherung
- Bundesgesetz über die Neuordnung der Pflegefinanzierung

#### b) kantonales Recht

- Gesundheitsgesetz
- Kinder- und Jugendzahnpflegegesetz
- EG Krankenversicherungsgesetz
- Altersbetreuungs- und Pflegegesetz
- Verordnung über die Finanzierung von Pflegeleistungen

#### Gemeindeeigene Rechtsgrundlagen (ohne Verträge)

- Reglement über die Kinder- und Jugendzahnpflege
- Verordnung zu den Gemeindebeiträgen Kinder- und Jugendzahnpflege
- Diverse Leistungsvereinbarungen z. B. mit Spitex, Altersheim, Mütter- und Väterberatung, Seniorentagesstätte etc.

## 5 Soziale Sicherheit

### Übergeordnete Rechtsgrundlagen \*

#### a) Bundesrecht

- Bundesgesetz über die Zuständigkeit für die Unterstützung Bedürftiger
- Bundesgesetz über den allgemeinen Teil des Sozialversicherungsrechts
- Bundesgesetz über die Alters- und Hinterlassenenversicherung
- Bundesgesetz über die Invalidenversicherung
- Bundesgesetz über die Ergänzungsleistungen zur Alters-, Hinterlassenen- und Invalidenversicherung
- Bundesgesetz über die berufliche Alters-, Hinterlassenen- und Invalidenvorsorge
- Bundesgesetz über die Unfallversicherung
- Bundesgesetz über die Krankenversicherung
- Verordnung über die Verhütung von Unfällen und Berufskrankheiten
- Bundesgesetz über den Erwerbsersatz für Dienstleistende und bei Mutterschaft
- Familienzulagengesetz
- Arbeitsgesetz
- Arbeitslosenversicherungsgesetz
- Asylgesetz
- Zivilgesetzbuch

### b) kantonales Recht

- Gesundheitsgesetz
- EG-zu AHV, IV, KVG
- Sozialhilfegesetz
- Gesetz über Ausrichtung von Mietzinsbeiträgen
- Ergänzungsleistungsgesetz
- Gesetz über die berufliche Vorsorge durch die BLPK
- Verordnung über den Vollzug des eidgenössischen Arbeitsgesetzes
- EG-Familienzulagengesetz
- Gesetz über die familienergänzende Kinderbetreuung
- Ausländer- und Integrationsgesetz
- Leitfaden Mütter- und Väterberatung für den Kanton BL

### Gemeindeeigene Rechtsgrundlagen

- Verwaltungs- und Organisationsreglement
- Reglement über die Ausrichtung von Mietzinsbeiträgen
- Reglement über Zusatzbeiträge nach dem Ergänzungsleistungsgesetz
- Reglement über die familienergänzende Kinderbetreuung
- Verordnung zu den Gemeindebeiträgen an Familien- und Erziehungsberatung
- Verordnung zu den Gemeindebeiträgen Kindertagesstätten
- Verordnung zu den Gemeindebeiträgen Spielgruppen

## 6 Verkehr

### Übergeordnete Rechtsgrundlagen \*

#### a) Bundesrecht

- Strassenverkehrsgesetz
- Personenbeförderungsgesetz

#### b) kantonales Recht

- Gesetz zur Förderung des öffentlichen Verkehrs
- Strassenverkehrsgesetz
- Polizeigesetz
- Vereinbarung über die BVB und BLT
- Kantonales Gewässerschutzgesetz
- Vereinbarung über die gemeinsame Ausgabe von Gewerbeparkkarten

### Gemeindeeigene Rechtsgrundlagen (ohne Verträge)

- Strassenreglement
- Strassennetzplan
- Parkierungsgreglement und Verordnung
- Reglement über das nächtliche Dauerparkieren auf öffentlichem Grund
- Reglement über Abstellplatzersatzabgabe
- Polizeireglement
- Zonenpläne Siedlung und Landschaft

## 7 Umweltschutz und Raumordnung

### Übergeordnete Rechtsgrundlagen \*

#### a) Bundesrecht

- Raumplanungsgesetz
- Umweltschutzgesetz
- Energiegesetz
- Zivilgesetzbuch

#### b) kantonales Recht

- Umweltschutzgesetz
- Gesetz über den Gewässerschutz
- Dekret über den Generellen Entwässerungsplan
- Raumplanungs- und Baugesetz
- Kantonaler Richtplan
- Kantonaler Richtplan Verkehr
- Gesetz über den Natur- und Landschaftsschutz
- Gesetz über die Abgeltung von Planungsmehrwerten
- Gesetz über die Enteignung
- EG-Zivilgesetzbuch
- Gesetz über den Natur- und Landschaftsschutz
- Landwirtschaftsgesetz
- Gesetz über den Schutz und die Erforschung von archäologischen Stätten und Objekten
- Gesetz über den Denkmal- und Heimatschutz

### Gemeindeeigene Rechtsgrundlagen (ohne Verträge)

- Zonenreglement Siedlung
- Zonenplan Siedlung
- Zonenreglement Landschaft
- Zonenplan Landschaft
- Diverse Teilzonenpläne
- Diverse Quartierplanreglemente
- Strassennetzplan
- Kommunalen Richtplan
- Charta Umsetzung Raumkonzept Region Leimental
- Wasserreglement
- Abwasserreglement
- Abfallreglement
- Reglement über die Öl- und Gasfeuerungskontrolle
- Reglement betreffend Abbruch gemeindeeigener Gebäude

\* dazugehörige Verordnungen werden nicht genannt

## 8 Volkswirtschaft

### Übergeordnete Rechtsgrundlagen \*

#### a) Bundesrecht

- Waldgesetz
- Jagdgesetz
- Bundesgesetz über die Fischerei
- Gewässerschutzgesetz
- Energiegesetz

#### b) kantonales Recht

- Umweltschutzgesetz
- Fischereigesetz
- Jagdgesetz
- Energiegesetz
- Landwirtschaftsgesetz

### Gemeindeeigene Rechtsgrundlagen (ohne Verträge)

- Zonenreglement Landschaft
- Reglement über den Unterhalt kulturtechnischer Bauten und Anlagen (Drainage-Reglement)

## 9 Finanzen und Steuern

### Übergeordnete Rechtsgrundlagen \*

#### a) Bundesrecht

- Bundesgesetz über die direkte Bundessteuer
- Mehrwertabgabegesetz
- Handbuch zum Harmonisierten Rechnungslegungsmodell für Kantone und Gemeinden (HRM2)

#### b) kantonales Recht

- Gesetz über die Staats- und Gemeindesteuern
- Finanzausgleichsgesetz
- Verordnung über die Rechnungslegung der Einwohnergemeinden
- Gesetz über die Umsetzung NFA und die Lastenverteilung auf Kanton und Gemeinden

### Gemeindeeigene Rechtsgrundlagen (ohne Verträge)

- Gemeindeordnung
- Steuerreglement
- Feuerwehrreglement
- Verordnung zu den Finanzkompetenzen, Zeichnungsberechtigungen und Kommunikation





## Impressum

**Herausgeber:** Gemeinde Therwil  
**Konzept/Gestaltung:** tschudi-sign.ch,  
Satz: noemibachmann.ch  
**Fotos:** Gemeinde Therwil,  
S. 2: Michael Fritschi, foto-werk.ch  
**Druck:** Druckerei Bloch AG

# Therwil

Gemeinde Therwil | Bahnhofstrasse 33 | 4106 Therwil

061 725 21 21 | [gemeinde@therwil.ch](mailto:gemeinde@therwil.ch)

[www.therwil.ch](http://www.therwil.ch)

